

Via Oberta: formulari de sol·licitud d'autorització d'accés a les dades de l'Agència Estatal d'Administració Tributària (AEAT)

20/04/2021

PAS 0 Versió Adobe Reader

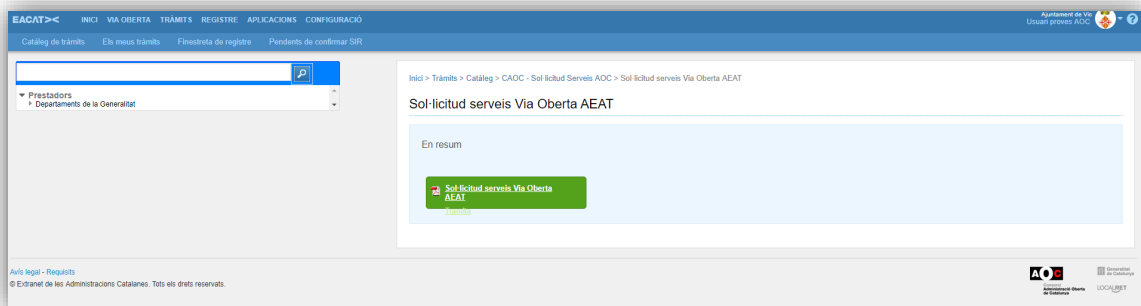
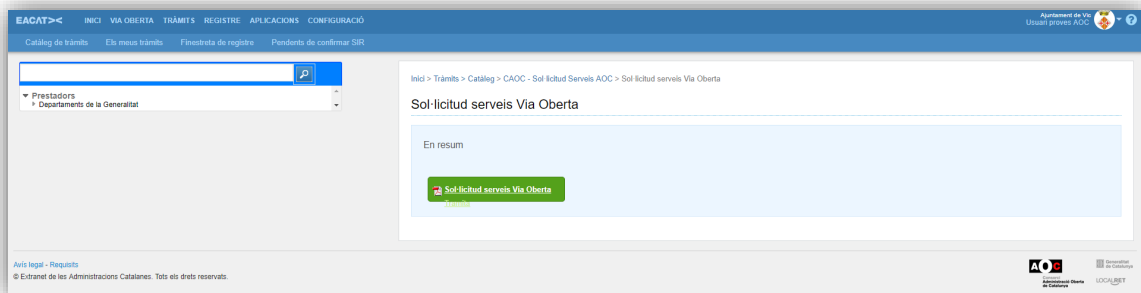
Per tal d'emplenar, desar i enviar les dades del formulari de sol·licitud és imprescindible disposar com a mínim d'Adobe Reader 12 o posteriors per obtenir un rendiment apropiat del formulari. Aquest programari es pot descarregar gratuïtament des de la pàgina de descàrregues d'[Adobe Acrobat Reader](#).

PAS 1 On trobareu el nou formulari

A EACAT Tràmits: a partir d'ara només hi haurà dos formularis:

- “Sol·licitud serveis Via Oberta” i
- “Sol·licitud serveis Via Oberta AEAT”, ja que l'Agència Estatal de l'Administració Tributària (AEAT) requereix la formalització d'una sèrie de requeriments especials.

Inici > Tràmits > Catàleg > CAOC - Sol·licitud serveis AOC >



Les dades de l'AEAT són les úniques dades que cal tramitar en un formulari específic perquè l'emissor formalitza unes demandes més complexes.

PAS 2 Què cal tenir a mà abans d'emplenar el formulari "Sol·licitud serveis Via Oberta AEAT"

1. **Adhesió al Conveni Marc d'Interoperabilitat:** Per a l'accés a la consulta de les dades del catàleg de dades i documents de Via Oberta és necessària l'adhesió al conveni marc d'interoperabilitat: [Conveni per a l'impuls i el desenvolupament de la interoperabilitat dels sistemes d'informació de les Administracions Catalanes \(CMI\)](#), signat el mes d'octubre de 2006 entre la Generalitat de Catalunya, l'Ajuntament de Barcelona, el Consorci Localret i el Consorci AOC.

- Si el vostre organisme ja s'hi ha adherit, la data us apareixerà directament al formulari. En cas que estigueu adherits però no us carregui la data d'adhesió serà necessari que ens adjunteu l'adhesió del CMI al formulari de sol·licitud dels serveis de VO.
- Si no hi esteu adherits caldrà que l'òrgan competent del vostre ens formalitzi l'adhesió signant l'annex I del Conveni i l'annexeu al formulari de sol·licitud dels serveis de Via Oberta. Al formulari de sol·licitud també trobareu l'enllaç al CMI.

Conveni marc d'Interoperabilitat

Per a l'accés a la consulta de les dades del catàleg de dades i documents és necessària [l'adhesió al conveni marc d'interoperabilitat](#). Cal que consigneu la data d'adhesió o en cas de no estar adherits cal que s'adjunti degudament signat l'Annex I del referit conveni.

Si esteu adherits: Data de l'adhesió: 07/07/2010

Si encara no us heu adherit:

[Conveni per a l'impuls i el desenvolupament de la interoperabilitat dels sistemes d'informació de les Administracions Catalanes \(CMI\), signat el mes d'octubre de 2006 entre la Generalitat de Catalunya, l'Ajuntament de Barcelona, el Consorci Localret i el Consorci AOC.](#)

2. En el cas que vulgueu consumir els serveis d'interoperabilitat directament des del vostre sistema (requereix d'integració informàtica per part del vostre ens) i, en conseqüència, vulgueu integrar els vostres sistemes mitjançant serveis web,

cal adjuntar [el formulari de sol·licitud d'integració a Via Oberta mitjançant serveis web.](#)

La sol·licitud d'integració es tramita en la mateixa sol·licitud i no en una tramesa independent:

Tipus de consulta	
<input checked="" type="checkbox"/>	Mitjançant el portal EACAT.
<input type="checkbox"/>	Integració mitjançant Serveis Web. Si es marca aquesta opció també s'haurà d'omplir i adjuntar el formulari de sol·licitud d'integració mitjançant serveis web.

PAS 3 Requeriments específics de l'AEAT

Per consumir dades de l'Agència Estatal de l'Administració Tributària (AEAT), l'AEAT requereix la formalització d'una sèrie de requeriments jurídics, tècnics i funcionals.

- **Jurídics:** Formalització d'un conveni amb l'Agència Estatal d'Administració Tributària
- **Tècnics:** Adquisició i cessió d'un certificat electrònic a nom del vostre organisme a l'AEAT i al Consorci AOC
- **Funcionals:**
 - Sol·licitud del servei a l'AEAT
 - Sol·licitud del servei al Consorci AOC
 - Autorització al Consorci AOC a elaborar les modalitats compostes dels certificats de renda

1. JURÍDICS

Que el vostre ens hagi subscrit un conveni específic amb l'AEAT o que estigui adherit a algun conveni que autoritzi la consulta de les dades tributàries. Conseqüentment, abans de sol·licitar els serveis de l'AEAT, és un requisit previ haver formalitzat un conveni amb l'AEAT per a l'accés a les dades tributàries. Heu de tenir en consideració quines finalitats, tributàries o no tributàries, cobreix el vostre conveni.

Conveni que autoritza l'accés a les dades tributàries

Per a l'accés a la consulta de les dades tributàries és requisit previ haver subscrit un conveni amb l'AEAT. L'ens sol·licitant té l'opció d'adherir-se als convenis de col·laboració AEAT-FEMP en matèria d'intercanvi d'informació tributària amb les entitats locals o subscriure un conveni específic per la cessió de les dades tributàries.

- En el cas dels ens locals, quan requereixin dades per finalitats tributàries, és suficient el Conveni de col·laboració AEAT-FEMP en matèria d'intercanvi d'informació tributària i col·laboració en la gestió recaptatòria amb les entitats locals. L'adhesió a aquest conveni empara les consultes amb finalitats tributàries (recaptació d'impostos) i no tributàries (ajuts, subvencions, beques, etc.).
- En el cas d'ens locals, que requereixin les dades per finalitats no tributàries (ajuts, subvencions, beques, etc...), també es poden adherir al Conveni de col·laboració AEAT-FEMP en matèria de subministrament d'informació de caràcter tributari.

L'adhesió a aquests convenis s'haurà de tramitar mitjançant la Seu electrònica de l'AEAT, juntament amb la presentació dels formularis de sol·licitud d'autorització/renovació o baixa.

- L'adhesió al conveni i els formularis de sol·licitud pels procediments no tributaris es poden realitzar mitjançant la Seu electrònica de l'AEAT següent: https://www.agenciatributaria.gob.es/AEAT.sede/ca_es/procedimientoini/ZA05.shtml
- L'adhesió al conveni i els formularis de sol·licitud pels procediments tributaris es poden realitzar mitjançant la Seu electrònica de l'AEAT següent: https://www.agenciatributaria.gob.es/AEAT.sede/ca_es/procedimientoini/ZA04.shtml

Per poder prestar-vos els serveis de l'AEAT, cal que consigneu en aquest formulari la data d'adhesió al conveni AEAT-FEMP o, si escau, al conveni específic subscrit amb l'AEAT indicant el nom i la data d'adhesió al mateix.

1. En el cas dels ens locals, **quan requereixin dades per finalitats tributàries**, és suficient l'adhesió al **Conveni de col·laboració AEAT-FEMP en matèria d'intercanvi d'informació tributària i col·laboració en la gestió recaptatòria amb les entitats locals, publicat al BOE per resolució de 26 de març de 2021.**

L'adhesió a aquest conveni empara les consultes amb **finalitats tributàries (recaptació d'impostos) i no tributàries** (ajuts, subvencions, beques, etc.).

La presentació del conveni, s'haurà de tramitar per la Seu de l'AEAT, juntament amb la presentació dels formularis de sol·licitud d'autorització/renovació o baixa, a través de la pàgina web de l'Agència Tributària, a www.agenciatributaria.es

< Seu electrònica < Administracions públiques < Subministrament d'informació a Administracions Públiques per a finalitats tributàries < https://www.agenciatributaria.gob.es/AEAT.sede/ca_es/procedimientoini/ZA04.shtml

Per a més informació, podeu consultar la "[Guia per a la posada en marxa del conveni de col·laboració AEAT-FEM en matèria d'intercanvi d'informació tributària i col·laboració en la gestió recaptatòria amb les entitats locals](#)".

Quan el vostre organisme s'hagi adherit al conveni només caldrà fer constar la data d'adhesió al formulari de sol·licitud AEAT del Consorci AOC:

Si esteu adherits al [Conveni de col·laboració AEAT-FEMP en matèria d'intercanvi d'informació tributària i col·laboració en la gestió recaptatòria amb les entitats locals \(261,54 kB\)](#).

Data de l'adhesió:

2. Els **ens locals que no exerceixin les competències tributàries** i requereixin la consulta de dades tributàries per finalitats no tributàries, poden adherir-se al [Conveni de col·laboració AEAT-FEMP en matèria de subministrament d'informació de caràcter tributari](#), publicat al BOE la resolució de 26 de març de 2021.

També en aquest cas l'adhesió a aquest conveni s'haurà de tramitar mitjançant la Seu electrònica de l'AEAT, juntament amb la presentació dels formularis de sol·licitud d'autorització/renovació o baixa, a través de la pàgina web de l'Agència Tributària, a www.agenciatributaria.es < Seu electrònica < Administracions públiques < Subministrament d'informació a Administracions Públiques per a finalitats no tributàries < https://www.agenciatributaria.gob.es/AEAT.sede/ca_es/procedimientoini/ZA05.shtml

Aquest conveni **empara les consultes tributàries amb finalitats no tributàries** (ajuts, subvencions, beques, etc.).

Si el vostre organisme ja hi està adherit només caldrà fer constar la data d'adhesió al formulari:

Si esteu adherits al [Conveni de col·laboració AEAT-FEMP en matèria de subministrament d'informació de caràcter tributari les entitats locals](#).

Data de l'adhesió:

3. Finalment, es pot signar un **conveni específic amb l'AEAT**. En principi, els dos anteriors convenis cobreixen totes les necessitats d'informació tributària del món local. Malgrat això, si per necessitats específiques de tramitació de l'ens una consulta determinada no queda coberta, hi ha la possibilitat de signar un conveni específic. Aquest és el cas, per exemple, de la Generalitat de Catalunya o l'Ajuntament de Barcelona. Per tramitar-lo cal posar-se en contacte amb l'AEAT a través de la seva seu electrònica, en virtut del tipus de procediment tributari o no tributari pel qual es

requereixin les dades tributàries. Quan el vostre organisme ja hagi formalitzat el conveni específic per a l'accés a les dades tributàries caldrà indicar el nom del conveni i la data d'adhesió al formulari:

Si heu signat un conveni específic:

Nom del conveni:

Data de l'adhesió:

2. TÈCNICS

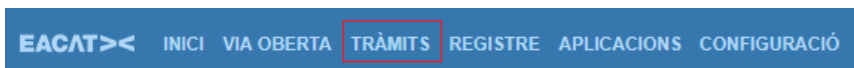
Certificat de segell electrònic: Per a l'accés a la consulta de les dades tributàries és necessari disposar prèviament d'un certificat de segell electrònic a nom de l'òrgan que sol·licita les dades i que haurà de residir als sistemes del Consorci AOC.

El certificat és un requisit necessari per signar les peticions de consulta de dades de l'Agència Tributària i s'emmagatzemarà en un dispositiu segur del Consorci AOC.

Per cedir el certificat i autoritzar-ne el seu ús en la consulta de dades a l'AEAT, cal que seguïu els passos següents:

- **Si no disposeu de segell electrònic "Serveis d'Administració Electrònica", [cal que demaneu un certificat de segell electrònic de nivell mig \(CDS-1 SENM o CDA-1 SGNM\)](#) a l'AOC a través d'EACAT, seguint les instruccions de **l'opció 1** de l'enllaç anterior, cedit en exclusivitat al Consorci AOC.**

Cal que us identifiqueu a EACAT mitjançant un certificat digital i accedir a EACAT > Tràmits >



Prestador Consorci AOC >

Consorci AOC

- CAOC - Baixa de servei
- **Servei de certificació digital**
- Sol·licitud de serveis
- Sol·licitud de serveis al CESICAT

Més

Feu clic a Servei de certificació digital > T-CAT: Sol·licitud i renovació de certificats de dispositiu i seguïu les indicacions de l'esmentat enllaç.

La cessió en exclusiva al Consorci AOC implica que ens responsabilitzem del bon ús d'aquest certificat i garantim la seguretat de les claus. Si escolliu aquesta opció, el certificat només el podrà fer servir el Consorci AOC i cap ens tindrà accés a la clau privada i no el podrà utilitzar.

Un cop el tingueu, caldrà autoritzar el seu ús al formulari AEAT – Consorci AOC:

1. Autoritzeu-ne l'ús en l'apartat "Autorització de l'ús del certificat de segell electrònic al Consorci AOC" marcant la casella
2. Introduïu el número de sèrie. A sota us expliquem com trobar el número de sèrie.

Certificat de segell electrònic

Per a l'accés a la consulta de les dades tributàries és necessari disposar prèviament d'un certificat de segell electrònic a nom de l'òrgan que sol·licita les dades, que haurà de residir als sistemes del Consorci AOC. El certificat és un requisit necessari per signar les peticions de consulta de dades de l'Agència Tributària i s'emmagatzemarà en un dispositiu segur del Consorci AOC. Per cedir el certificat i per autoritzar-ne el seu ús en la consulta de dades a l'AEAT, cal que seguïu els passos següents:

- *Si no disposeu de segell electrònic "Serveis d'Administració Electrònica", cal que demaneu un certificat de Segell Electrònic de nivell mig ((CDA-1 SENM o CDA-1 SGNM) a CATCet, seguint les instruccions de l'opció 1 de la FAQ Com cedir al Consorci AOC certificats de segell electrònic) i consigneu l'autorització d'us de l'apartat següent.*

Autorització de l'ús del Certificat de segell electrònic al Consorci AOC

Autoritzo l'ús del certificat de segell electrònic amb número de sèrie cedit en exclusivitat al Consorci AOC amb l'assumpte [Serveis d'Administració Electrònica] i les successives renovacions del mateix per a l'accés a dades de l'AEAT.

3. La clau pública del certificat s'haurà d'adjuntar **en un arxiu ZIP** juntament amb el conveni i el formulari específic a través de la Seu electrònica de l'AEAT, en funció de si la informació es requereix és per finalitats tributàries o no tributàries:

- a. Per finalitats tributàries

https://www.agenciatributaria.gob.es/AEAT.sede/ca_es/procedimientoini/ZA04.shtml

b. Per finalitats no tributàries:

https://www.agenciatributaria.gob.es/AEAT.sede/ca_es/procedimientoini/ZA05.shtml

En registrar la documentació serà facilitat un avís de rebut de la presentació amb el codi segur de verificació assignat, el qual heu de conservar durant la tramitació.

2.1 Si necessiteu el número de sèrie del certificat i descarregar la clau pública (que s'ha de fer arribar a l'AEAT amb la seva sol·licitud d'accés a les dades) cal que el responsable de servei del vostre ens accedeixi al [portal de certificació](#). Els passos a seguir els trobareu la pregunta freqüent "[Carpeta de subscriptor: com baixar la clau pública d'un certificat?](#)".

- Si ja heu cedit al Consorci AOC un segell electrònic "Serveis d'Administració Electrònica".

Aquest cas es pot donar, per exemple, si sou usuaris d'un altre servei que requereixi d'aquest tipus de certificat, com pot ser l'e-NOTUM. Aleshores podeu reaprofitar el vostre certificat d'administració electrònica per a la consulta de dades a l'AEAT.

Cal que al formulari de sol·licitud:

1. Autoritzeu l'ús en l'apartat "Autorització de l'ús del certificat de segell electrònic al Consorci AOC" marcant la casella.
2. Informeu del número de sèrie del certificat electrònic cedit en exclusivitat.

[Com trobar el número de sèrie del certificat?](#)

• Si ja disposeu d'un segell electrònic "Serveis d'Administració Electrònica" cedit al Consorci AOC, només cal que consigneu l'autorització d'ús de l'apartat següent.

Fins que no es faci la cessió i, en el seu cas, el lliurament d'aquest certificat al Consorci AOC no es tramitarà aquesta sol·licitud.

Autorització de l'ús del Certificat de segell electrònic al Consorci AOC

Autoritzo l'ús del certificat de segell electrònic amb número de sèrie cedit en exclusivitat al Consorci AOC amb l'assumpte [Serveis d'Administració Electrònica] i les successives renovacions del mateix per a l'accés a dades de l'AEAT.

3. Si ja heu cedit al Consorci AOC un segell electrònic "Serveis d'Administració Electrònica" **també** cal que envieu la clau pública del certificat a l'AEAT. Com en els casos anteriors, s'haurà d'adjuntar **en un arxiu ZIP** juntament amb el conveni i el formulari específic a través de la Seu electrònica de l'AEAT, en funció de si la informació es requereix és per finalitats tributàries o no tributàries:

a. Per finalitats tributàries

https://www.agenciatributaria.gob.es/AEAT.sede/ca_es/procedimientoini/ZA04.shtml

b. Per finalitats no tributàries:

https://www.agenciatributaria.gob.es/AEAT.sede/ca_es/procedimientoini/ZA05.shtml

Cal que tingueu en compte que la sol·licitud de dades de l'AEAT del Consorci AOC no es tramitarà fins que s'hagi dut a terme la cessió, i en el seu cas, el lliurament del certificat al Consorci AOC.

3. FUNCIONALS

3.1 Autorització de l'AEAT a la consulta de dades

Per a l'accés a la consulta d'aquestes dades és necessari haver sol·licitat prèviament l'accés a l'AEAT mitjançant el seu propi formulari a través de la Seu electrònica de l'Administració Tributària:

- [Formulari per a finalitats tributàries](#)
- [Formulari per a finalitats no tributàries](#)

Autorització de l'AEAT a la consulta de dades

La tramitació del formulari s'haurà de realitzar a través de la Seu electrònica de l'AEAT, juntament amb el conveni d'adhesió i un zip amb la clau pública del certificat electrònic:

- Els formularis de sol·licitud pels procediments no tributaris es poden realitzar mitjançant la Seu electrònica de l'AEAT següent: https://www.agenciatributaria.gob.es/AEAT_sede/ca_es/procedimientoiniZA05.shtml
- Els formularis de sol·licitud pels procediments tributaris es poden realitzar mitjançant la Seu electrònica de l'AEAT següent: https://www.agenciatributaria.gob.es/AEAT_sede/ca_es/procedimientoiniZA04.shtml

L'AEAT us respondrà informant de les dades a les quals us ha autoritzat l'accés. Fins que no tingueu aquesta confirmació no podeu tramitar aquesta sol·licitud al Consorci AOC.

Un cop rebuda l'autorització de part de l'AEAT podeu sol·licitar-nos l'accés al Servei adjuntant:



Formulari de sol·licitud de dades que us ha autoritzat l'AEAT.

Adjunta

Elimina

Pel que fa al contingut del formulari propi de l'AEAT, us volem explicar dos dels punts que més dubtes plantegen:

- “NIF organismo custodio”:

NIF organismo custodio

Número de serie

En aquest cas, cal emplenar la casella **amb el CIF del vostre ens** i el número de sèrie del certificat electrònic amb el que consumireu els serveis de l'AEAT.

- Diferència entre l'entorn de producció i d'integració: si en teniu cap dubte, podeu contactar amb l'AEAT a través de RelacionesInstitucionales.Cataluna@correo.aeat.es.

L'AEAT us respondrà si esteu autoritzats i us informarà de les dades a les quals us ha donat accés. **És molt important que no tramiteu el formulari AEAT del Consorci AOC fins que no tingueu l'autorització de l'AEAT. En cas contrari, tot i que us autoritzem des del Consorci AOC en les consultes sempre rebreu un “error d'autorización” de l'emissor, l'AEAT.**

Al mateix formulari “Sol·licitud serveis Via Oberta AEAT”, trobareu l'enllaç al formulari propi de l'AEAT.

Autorització de l'AEAT a la consulta de dades

Per a l'accés a la consulta d'aquestes dades és necessari haver sol·licitat prèviament l'accés a l'AEAT mitjançant el seu propi formulari, juntament amb la clau pública del certificat de segell electrònic, a l'adreça relacionesinstitucionales.cataluna@correo.aeat.es, per tal que l'Agència Tributària us doni d'alta als seus sistemes

L'AEAT us respondrà mitjançant un correu electrònic, informant de les dades a les quals us ha autoritzat l'accés.

3.2 Sol·licitud del servei al Consorci AOC

Un cop rebut el correu electrònic de l'AEAT amb l'autorització pel consum de les dades tributàries, signats els convenis respectius, i cedit el certificat electrònic corresponent podreu sol·licitar-nos l'accés al servei mitjançant el formulari "Sol·licitud serveis AEAT Via Oberta" (apartat "Dades de consulta/Finalitat").

Com a darrer pas, també a l'apartat "Autorització de l'AEAT a la consulta de les dades", caldrà que ens feu arribar:

El formulari de sol·licitud de dades que us ha autoritzat l'AEAT.

Autorització de l'AEAT a la consulta de dades

La tramitació del formulari s'haurà de realitzar a través de la Seu electrònica de l'AEAT, juntament amb el conveni d'adhesió i un zip amb la clau pública del certificat electrònic:

- Els formularis de sol·licitud pels procediments no tributaris es poden realitzar mitjançant la Seu electrònica de l'AEAT següent: https://www.agenciatributaria.gob.es/AEAT.sede/ca_es/procedimientoini/ZA05.shtml
- Els formularis de sol·licitud pels procediments tributaris es poden realitzar mitjançant la Seu electrònica de l'AEAT següent: https://www.agenciatributaria.gob.es/AEAT.sede/ca_es/procedimientoini/ZA04.shtml

L'AEAT us respondrà informant de les dades a les quals us ha autoritzat l'accés. Fins que no tingueu aquesta confirmació no podeu tramitar aquesta sol·licitud al Consorci AOC.

Un cop rebuda l'autorització de part de l'AEAT podeu sol·licitar-nos l'accés al Servei adjuntant:

Formulari de sol·licitud de dades que us ha autoritzat l'AEAT.

Adjunta

Elimina

3.3 Autorització al Consorci AOC a elaborar les modalitats composades dels certificats de renda

Si esteu interessats en les modalitats de renda següents

Renda

Certificat de l'impost sobre la renda de les persones físiques (IRPF)

Certificat individual de nivell de renda*

Certificat de renda per a prestacions socials*

Certificat de renda per a beques*

cal que autoritzeu al Consorci AOC com a encarregat de tractament de les dades necessàries per a la composició d'aquests certificats en els termes establerts a les condicions generals de prestació dels serveis del Consorci AOC i la normativa de protecció de dades.

Autorització al Consorci AOC a elaborar les modalitats compostades dels certificats de renda

Si heu sol·licitat alguna de les modalitats següents: "Certificat individual del nivell de renda", "Certificat de renda per a beques", "Certificat de renda per a prestacions socials" haureu d'autoritzar al Consorci AOC com encarregat de tractament de les dades necessàries per a la composició d'aquests certificats en els termes establerts a les condicions generals de prestació dels serveis del consorci AOC i la normativa de protecció de dades.

Autoritzo al Consorci AOC per actuar com a encarregat de tractament de la informació necessària per a l'elaboració de les modalitats compostades de la renda dels ciutadans dels quals es requerirà informació per a la tramitació dels procediments corresponents d'acord amb els termes establerts en les "Condicions generals de prestació dels Serveis del Consorci AOC" i la normativa de protecció de dades.

PAS 4 Dades de consulta/Finalitat

En el formulari, cal que marqueu les dades que teniu autoritzades per l'AEAT i, si escau, la finalitat de la consulta (procediment i/o tràmit que preveu l'aportació d'aquestes dades).

Dades de consulta/Finalitat

Marqueu les dades que teniu autoritzades per l'AEAT i la finalitat de la consulta si escau (procediment i/o tràmit que preveu l'aportació d'aquestes dades)

Obligacions tributàries

- Obligacions tributàries per a contractació amb les administracions públiques
- Obligacions tributàries per a l'obtenció de llicències de transport
- Obligacions tributàries per a la sol·licitud d'ajudes i subvencions
- Obligacions tributàries per a la tramitació de permisos de residència i treball per a estrangers
- Estar al corrent amb les obligacions tributàries General. Article 74 Reial Decret 1065/2007, de juliol

Renda

- Certificat de l'impost sobre la renda de les persones físiques (IRPF)
- Certificat de Pensions Públiques Exemptes

Domicili fiscal

- Domicili fiscal

Impost d'activitats Econòmiques

- IAE

Validació NIF

- VALNIF

Quan marqueu la dada que teniu autoritzada, se us mostrarà la finalitat associada a aquella dada. Si hi ha més d'una finalitat associada, la podeu triar en el desplegable. Per exemple:

Obligacions tributàries per a contractació amb les administracions públiques
 Finalitat **Contractació pública**

Obligacions tributàries per a l'obtenció de llicències de transport

Obligacions tributàries per a la sol·licitud d'ajudes i subvencions

Obligacions tributàries per a la tramitació de permisos de residència i treball per a estrangers

Estar al corrent amb les obligacions tributàries General. Article 74 Reial Decret 1065/2007, de juliol

Renda

Certificat de l'impost sobre la renda de les persones físiques (IRPF)

Certificat de Pensions Públiques Exemptes

Finalitat

Domicili fiscal

Domicili fiscal

Impost d'activitat

IAE

Validació NIF

VALNIF

Autoritzacions, permisos i llicències
 Ajuts, subvencions i beques
 Contractació pública
 Denúncies, inspeccions i sancions
 Prestacions socials
 Serveis socials
 Processos selectius i gestió interna
 Gestió de registres
 Gestió patrimonial

PAS 5 Finalitzem el formulari

Primer, cal acceptar les condicions del servei i indicar la data en què l'òrgan competent del vostre ens ha autoritzat sol·licitar l'accés a les dades requerides en aquest formulari.

Acceptació de les condicions del servei

El sotsignant, com a secretari/ària de l'Ens o representant legal de l'Ens, declara responsablement, que en data **04/03/2019** l'òrgan amb competència per fer-ho, ha aprovat:

Primer.- Presentar al Consorci AOC aquesta sol·licitud d'alta al Servei.

Segon.- Acceptar les condicions generals i específiques que regulen la prestació del Servei per part del Consorci AOC i que es troben publicades a la seva seu electrònica (www.seu.cat/consorciaoc).

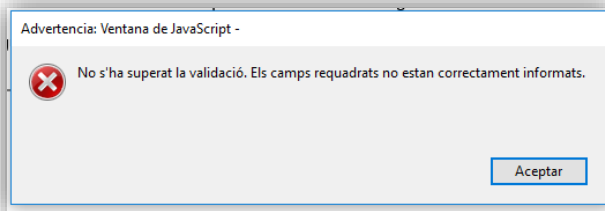
Tercer.- Vetllar per a que la informació resultant de les consultes dels serveis sol·licitats serà utilitzada exclusivament per al tipus de procediment sol·licitat en el present formulari i que vetllarà pel compliment de la resta d'obligacions i garanties i normativa aplicable al subministrament i/o comunicació d'informació, especialment pel que fa a l'obtenció del consentiment o no oposició del ciutadà a la consulta de les seves dades, si no existeix una habilitació per una norma amb rang de llei.

Quart.- Autoritzar a que el document de seguretat de l'ens es posi a disposició del Consorci AOC o de l'organisme emissor que el requereixi.

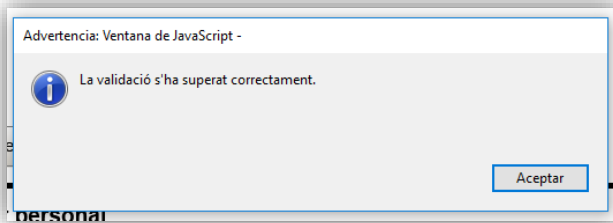
Finalment, cal validar el formulari, signar i enviar:

Neteja **Valida** Imprimeix


Quan feu clic al botó de “Valida” i hi ha algun camp que no s’ha emplenat correctament, veureu la finestra emergent següent:



Si tots els camps estan ben emplenats, el missatge serà el següent:



Aleshores, cal que feu clic a “Aceptar” i s’obrirà l’espai de signatura. Signeu amb el vostre certificat digital i, per acabar, envieu:



També podeu enviar el formulari degudament omplert, validat i signat a través de l’opció “Oficina de registre” que trobareu a EACAT.

PAS 6 En prémer “Envia” en un PDF d’EACAT no apareix cap missatge. Què faig?
 Amb determinades configuracions de l’Adobe Acrobat, hem detectat que ens alguns casos al prémer el botó “Envia” dels PDF’s que generen de manera automàtica el

registre de sortida/entrada d'alguns tràmits d'EACAT, no apareix el missatge indicant que ha finalitzat la tramesa i l'Adobe Acrobat es queda estat enviant/rebent dades.

Per evitar això, cal accedir a la configuració de l'Acrobat Reader i [desactivar la Verificació de signatures](#).