

# Emissió del certificat idCAT

## Control documental

<b>Estat formal</b>	<b>Elaborat per:</b>  Divisió de Certificació i Qualitat	<b>Aprovat per:</b>  Emma Suevos i Guillaumet
<b>Data de creació</b>	18/09/2007	
<b>Control de versions</b>	<b>Data:</b>	25/10/2012
	<b>Descripció:</b>	Actualització del document
<b>Nivell accés informació</b>	pública	
<b>Títol</b>	Emissió del certificat idCAT	
<b>Fitxer</b>	emissio_20121025.doc	
<b>Control de còpies</b>	Només les còpies disponibles a M:\NouPrometeo\Departaments\Qualitat\Procediments\Projectes_externs_E0527\idCAT\documentacio_servei\Procediments_idCAT\PO_ER_idCAT garanteixen l'actualització dels documents. Tota còpia impresa o desada en ubicacions diferents es consideraran còpies no controlades.	
<b>Drets d'autor</b>	Aquesta obra està subjecta a una llicència Reconeixement-No comercial-Sense obres derivades 2.5 Espanya de Creative Commons. Per veure'n una còpia, visiteu <a href="http://creativecommons.org/licenses/by-nc-nd/2.5/es/deed.ca">http://creativecommons.org/licenses/by-nc-nd/2.5/es/deed.ca</a> o envieu una carta a Creative Commons, 171 Second Street, Suite 300, San Francisco, California 94105, USA.	

## Índex

---

<b>Emissió del certificat idCAT</b> .....	<b>1</b>
<b>Control documental</b> .....	<b>2</b>
<b>Índex</b> .....	<b>3</b>
<b>1. Introducció</b> .....	<b>4</b>
<b>2. Definició de Rols</b> .....	<b>5</b>
2.1 Rol d'Operador d'Entitat de Registre idCAT .....	5
2.2 Rol de Responsable del Servei d'Entitat de Registre idCAT .....	5
2.3 Rol de subscriptor .....	6
2.4 Operativa.....	6
2.4.1 Compulsa de la fotocòpia del document identificatiu .....	8
2.4.2 Emissió del certificat .....	9
2.4.3 Arxivament de la documentació associada a la sol·licitud.....	36
<b>Annex 1: Document de Compareixença</b> .....	<b>37</b>
<b>Annex 2: Document de Revocació</b> .....	<b>38</b>

## 1. Introducció

El present document recull els passos que s'han de seguir per emetre el certificat digital idCAT.

El procediment s'ha estructurat seguint una lògica seqüencial en el temps de les accions a portar a terme pels rols que intervenen en el procediment d'emissió. Aquest rols són els següents:

- Rol d'Operador d'Entitat de Registre idCAT (OER)
- Rol de Responsable de Servei d'Entitat de Registre idCAT
- Rol de subscriptor

D'altra banda, per a portar a terme el procediment d'emissió de Certificats CPIXSA-2 (idCAT), s'hauran d'establir les mesures necessàries per a complir amb allò establert a la Llei 59/2003, de 19 de desembre, sobre signatura electrònica, i amb la Llei Orgànica 15/1999, de Protecció de Dades de Caràcter Personal. (LOPD) (clàusula novena de l'Annex 5). És per això que s'informa de manera prèvia, en cas que el ciutadà hagi realitzat una sol·licitud des del web [www.idcat.cat](http://www.idcat.cat), o en tot cas, en el document que signa en el moment de finalitzar l'emissió, de "*Les dades de caràcter personal que ens faciliteu en la present sol·licitud, així com les que ens siguin facilitades al llarg de la relació contractual, s'incorporaran a un fitxer de dades informatitzat i seran utilitzades per CATCert, directament o a través d'entitats col·laboradores, per procedir a la gestió adequada dels serveis contractats, així com per remetre-vos informació que pugui ser del vostre interès.*

*Tanmateix, vostè garanteix que està facultat legítimament per facilitar a CATCert les dades que consta en el document, d'acord amb el que preveu la LOPD. En compliment de la Llei Orgànica 15/1999, de Protecció de Dades de Caràcter Personal, de 13 de desembre (LOPD), us comuniquem que CATCert, amb domicili a Passatge de la Concepció, 11, Barcelona, és el destinatari final d'aquestes dades i és qui decideix sobre la finalitat, el contingut i l'ús del tractament de les dades de caràcter personal que ens faciliteu.*

*Amb tot, podreu exercir els drets d'accés, rectificació, cancel·lació i oposició de les seves dades en els termes legals, dirigint-se per escrit a CATCert a l'esmentada adreça." [Ref. 1]*

Totes les accions relacionades en aquest procediment hauran de romandre registrades, establint-se les mesures de protecció convenients. Per a assegurar la integritat de les operacions registrades, cadascuna d'elles s'emmagatzema a la base de dades, juntament amb la signatura de la mateixa portada a terme per l'operador que va gestionar l'operació.

Per a que una entitat pugui exercir d'Entitat de Registre idCAT, haurà de signar el Conveni de prestació de serveis de certificació digital idCAT amb CATCert.

## 2. Definició de Rols

En les següents seccions s'especifiquen les funcions i responsabilitats assignades als diferents rols existents a l'Entitat de Registre, així com també l'operativa amb l'aplicació web per a garantir la seguretat, la integritat i la confidencialitat de la informació tractada.

### 2.1 Rol d'Operador d'Entitat de Registre idCAT

El rol d'Operador d'Entitat de Registre idCAT té com a missió assegurar-se que les dades de la persona que es presenti a l'Entitat de Registre idCAT sol·licitant l'emissió d'un certificat es corresponguin a les dades reals del subscriptor.

La identificació de la persona física que obté un certificat idCAT davant d'una oficina pública de Registre de CATCert pot realitzar-se:

- Mitjançant la seva presència davant dels encarregats de verificar la seva identitat.
- Es pot prescindir de la presència si la firma continguda a la sol·licitud d'expedició d'un certificat ha estat legitimada notarialment, i en els casos previstos per l'article 13.4 de la Llei 59/2003, de 19 de desembre.

En concret, com a norma general, el procediment d'emissió de l'idCAT requereix la compareixença personal de la persona física que obté el certificat davant d'una oficina pública de Registre de CATCert.

En el cas que el mateix operador tingui assignada la funció d'emmagatzemar la documentació associada a l'emissió dels certificats, haurà d'encarregar-se d'**organitzar, classificar, descriure i vetllar per la salvaguarda de la documentació** que es generi fruit de l'emissió dels certificats d'acord amb el sistema de gestió documental del seu organisme, o en la seva absència, segons les directrius que estableixi l'arxiver de CATCert.

En ambdós casos, la documentació associada a l'emissió de certificats digitals s'ha de conservar en l'arxiu de l'ens durant 15 anys, segons recull *l'article 20.1.f de la Llei 59/2003, de 19 de desembre, sobre signatura electrònica.*

### 2.2 Rol de Responsable del Servei d'Entitat de Registre idCAT

El rol de Responsable del Servei de l'Entitat de Registre idCAT té com a missió vetllar pel bon funcionament de l'Entitat de Registre idCAT. Amb aquest fi ha d'aplicar o fer aplicar els procediments d'arxiu, seguretat física i seguretat lògica que regulen el servei.

A més d'això, ha de fer d'enllaç entre l'Entitat de Registre idCAT i CATCert. Per a fer-ho, comunica via correu electrònic a [info@idcat.cat](mailto:info@idcat.cat) o al 902 90 10 80 les possibles anomalies o incidències en l'emissió o gestió dels certificats.

Per últim, el Responsable del Servei de l'Entitat de Registre idCAT és l'encarregat de designar els Operadors de l'Entitat de Registre que prestaran el servei idCAT.

## 2.3 Rol de subscriptor

Són susceptibles de ser subscriptors del certificat idCAT totes aquelles persones físiques que necessiten relacionar-se amb les Administracions públiques locals, autonòmiques o estatals.

## 2.4 Operativa

El subscriptor del certificat sol·licitat haurà de personar-se a l'Entitat de Registre idCAT aportant el document acreditatiu de la seva identitat (NIF –DNI amb lletra-, NIE, Passaport o DNI d'altres països) i fotocòpia del mateix.

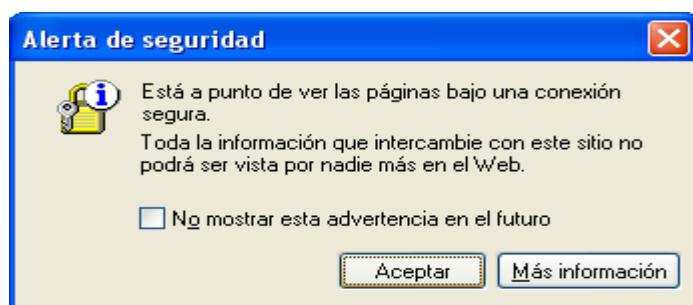
L'article 13.1 de la Llei 59/2003, de 19 de desembre, de signatura electrònica, disposa que la identificació de la persona física que sol·liciti un certificat reconegut exigirà personar-se davant els encarregats de verificar-la i s'acreditarà mitjançant el document nacional d'identitat, passaport o altres mitjans admesos en dret. També es disposa a l'article esmentat que es podrà prescindir de la personació si la seva signatura a la sol·licitud d'expedició d'un certificat reconegut ha estat legitimada en presència notarial, és a dir, que la persona hagi anat al notari amb el full que apareix quan finalitza la sol·licitud des de la web [www.idcat.cat](http://www.idcat.cat), i que aquest hagi legitimat la identitat del titular.

En cap cas serà vàlida qualsevol mena d'autorització a una altra persona per a realitzar aquest acte de validació de la identitat i emissió del certificat.

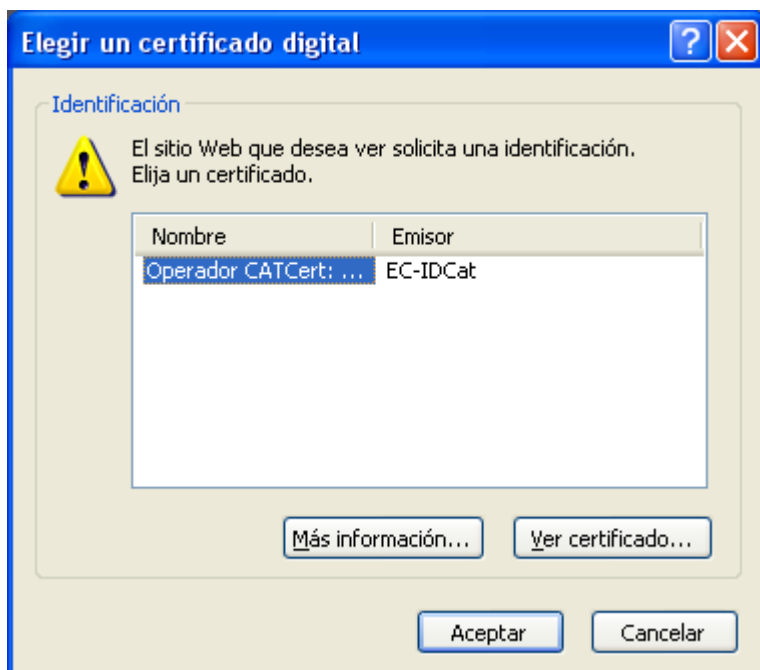
Per a poder accedir a l'aplicació web, l'Operador d'Entitat de Registre idCAT necessitarà disposar d'un certificat CIPIR-1 amb funcions d'Operador d'Entitat de Registre que li haurà subministrat l'Agència Catalana de Certificació – CATCert després de verificar els coneixements i rebre la formació suficient i adequada per actuar com a tal.

Aquest OER introduirà la targeta dins el lector de targetes criptogràfiques i, després haurà d'escollir el seu certificat d'operador i "Acceptar" (fig. 1) (fig. 2).

Accedirà a l'aplicació web a través de la URL següent: <https://www.idcat.cat:4443>



(fig. 1)



(fig. 2)

En el moment d'accedir a l'aplicació, haurà d'introduir el PIN del certificat d'OER (fig. 3) de manera que si no l'introdueix correctament, no es permetrà l'accés a aquesta (fig. 4).



(fig. 3)



(fig. 4)

NOTA: Missatge d'error indicant que el PIN del certificat d'Operador d'Entitat de Registre no ha estat introduït correctament. Després d'introduir de forma incorrecta el PIN 3 vegades, és necessari desbloquejar el PIN mitjançant el PUK amb l'aplicació de Gestió de testimonis. Després d'introduir el PUK de forma incorrecta 3 vegades, es bloqueja la targeta d'operador.

Si l'Operador d'Entitat de Registre idCAT introdueix el PIN del seu certificat CIPISR-1 correctament, accedirà a la pantalla inicial de l'aplicació web (fig. 5), des d'on tindrà accés a diverses funcionalitats, entre elles, la d'emetre certificats. La connexió establerta serà una connexió segura mitjançant el protocol SSL versió 3.

**Necessiteu ajuda?**  
Inici | Consulta de certificats | Consulta de prevalidació | Exportacions | Gestió estoc

**idCAT** identitat digital

**Emissió** | **Habilitació** | **Revocació**

Català | Castellano | Aranès

**Operador:** CERT OP MYSQL Operador d'Entitat de Registre (Entidad de Registre Inicial)

## Benvinguts / Benvingudes al web d'operador de l'idCAT

L'idCAT és un identificador digital reconegut X.509 emès per l'Agència Catalana de Certificació (CATCert) que assegura la integritat i confidencialitat de les transaccions electròniques i garanteix, a més, la identitat dels ciutadans.

Actualment les **administracions públiques** posen tràmits telemàtics a l'abast dels ciutadans, la qual cosa fa necessàries les garanties jurídiques i tècniques que es recullen en la Llei de signatura electrònica.

En aquest marc, l'idCAT facilita les relacions entre els ciutadans i ciutadanes i les administracions catalanes permetent un ús intensiu de les tecnologies de la informació i la comunicació existents en la societat de la informació.

L'idCAT està pensat per a tots els **ciutadans i ciutadanes de Catalunya** i per totes aquelles persones que necessitin fer tràmits amb les administracions públiques catalanes.

Finalment, cal comentar que es tracta d'un certificat electrònic que es pot descarregar des d'aquesta web i emmagatzemar-lo a l'ordinador del ciutadà per tal de ser utilitzat durant els **quatre anys** que té de **validesa**.

Seleccioneu l'operació que us interessa del menú de l'esquerra i seguïu les indicacions.

**Procediments:**

- 1- Procediment de validació de l'identitat
- 2- Procediment de prevalidació

**Tweets** Follow @\_idCAT

**Certificat idCAT** @\_idCAT 1h

@AjuntamentGava ja emet #idCAT. A què esperes per obtenir-lo i fer els tràmits a [ves.cat/bpTP?](https://ves.cat/bpTP?)

(fig. 5)

### 2.4.1 Compulsa de la fotocòpia del document identificatiu

L'Operador d'Entitat de Registre idCAT ha de demanar al subscriptor que li mostri la documentació acreditativa (original i fotocòpia) de les dades que està validant. En particular, els documents que ha d'aportar el subscriptor per tal de validar les seves dades



són l'original i la fotocòpia del document acreditatiu d'identitat. Ha de ser algun dels següents: NIF (DNI amb lletra), NIE, passaport o DNI d'altres països.

S'ha de compulsar o fer compulsar (en cas que no estigui capacitat per a fer-ho) la fotocòpia del document acreditatiu.

## 2.4.2 Emissió del certificat

Per accedir a l'opció d'emissió, cal clicar l'enllaç **Emissió** que es troba en el menú de la part superior de la plana. Es mostra un senzill formulari on introduïrem el tipus de document i el número del document que el ciutadà aporti, accedint tot seguit al botó **Emissió**. (fig. 6).

The screenshot shows the 'idCAT' web interface. At the top right, there is a link for 'Necessiteu ajuda?'. Below it is a navigation menu with links: 'Inici', 'Consulta de certificats', 'Consulta de prevalidació', 'Exportacions', and 'Gestió estoc'. A secondary menu contains 'Emissió', 'Habilitació', and 'Revocació', with 'Emissió' being the active tab. On the right side of the menu, there are language options: 'Català', 'Castellano', and 'Aranès'. Below the menu, the user role is identified as 'Operador: CERT OP MYSQL Operador d'Entitat de Registre (Entidad de Registre Inicial)'. The main content area contains the instruction: 'Per a iniciar l'emissió del certificat, indiqueu el tipus de document i número:'. There are two input fields: a dropdown menu for 'Tipus de document' with the placeholder text 'Seleccioneu tipus de document' and an empty text box for 'Número'. A red button labeled 'Emissió' is positioned to the right of the 'Número' field. At the bottom of the page, there is a red horizontal line and a footer with the text 'Avis legal | © Copyright'.

(fig. 6)

Arribats a aquest punt, el sistema cercarà la informació de la que disposa referent al document indicat, i es poden donar diferents casos que analitzarem a continuació:

**a) El ciutadà NO ha fet cap sol·licitud prèvia des de casa i NO tenia ja certificat idCAT emès prèviament:**


En aquest cas ens apareixerà un formulari buit (fig. 8 i 9) que emplenarem amb les dades que ens aporti el ciutadà en el seu document, més les que ens indiqui de veu i que no apareixen en el document (p.e. correu electrònic).

NOTA: En cas que el subscriptor tingui la lletra “i” entre els dos cognoms en el seu document identificatiu, s’hauria d’incloure en el segon cognom, deixant un espai entre la lletra i el segon cognom, mentre que si no consta la lletra en el document identificatiu, igualment es pot incloure marcant l’opció corresponent, si el ciutadà vol que aparegui en el seu document de compareixença, clicant a “Incloure la i entre el primer i el segon cognom” (fig. 7)

Nom (*)	<input type="text"/>
Cognom	<input type="text"/>
Incloure la i entre el primer i segon cognom	<input checked="" type="checkbox"/>
Segon cognom	<input type="text"/>
Tipus de document	Seleccioneu tipus de document ▼

(fig. 7)

Cal tenir en compte que les úniques dades que han de coincidir exactament amb el document identificatiu per tal que l’Operador d’Entitat de Registre pugui validar són les dades contingudes a l’apartat de Dades de certificació (a excepció del correu-e, del que cal fer una verificació verbal contrastant amb el ciutadà quin és el correcte). Les dades de l’apartat Dades de contacte no tenen per què coincidir però en cas de discrepància amb el document identificatiu cal informar al ciutadà sobre aquest fet.

**Introduir dades**Procediment de prevalidació 

- 1** Introduir dades    **2** Confirmar dades    **3** Fi

En aquest pas del procés heu d'introduir les vostres dades.

Les dades de caràcter obligatori estan marcades amb un asterisc vermell (\*).

**Dades de certificació**

En aquest apartat heu d'introduir les dades que apareixeran al vostre certificat digital.

**IMPORTANT:** Les dades introduïdes han de **coincidir exactament** amb els respectius **documents d'identitat**. En cas contrari caldrà aportar documentació que acrediti el canvi quan us presencieu a l'Entitat de Registre idCAT.

Nom (*)	<input type="text"/>
Cognom	<input type="text"/>
Incloure la "i" entre el primer i segon cognom	<input type="checkbox"/>
Segon cognom	<input type="text"/>
Tipus de document	NIF (DNI amb lletra) ▼
País d'expedició	Espanya ▼
Número (*)	<input type="text" value="99989796q"/>
	<input type="checkbox"/> El document presentat no està caducat
Data de naixement(*)	<input type="text"/> (Format data: dd/mm/aaaa)
Correu electrònic (*)	<input type="text"/>

(fig. 8)

Correu electrònic (\*)

**IMPORTANT:** L'adreça de correu introduïda en aquest camp serà amb la qual el ciutadà podrà signar i xifrar correus electrònics

Nacionalitat (\*)

País de residència (\*)

---

**Dades de contacte**

En aquest apartat heu d'introduir les dades que ens permetran posar-nos en contacte amb vosaltres en cas necessari.

Adreça (\*)

L'adreça ha de contenir la següent informació: tipus de via, nom de la via, número, escala, pis i porta. Per exemple: Avinguda París, 1225 A, 3r 1a.

Codi postal (\*)

Població (\*)

Província (\*)

Comarca

Telèfon

---

(fig. 9)

Un cop hem introduït aquestes dades, passem a la pàgina de confirmació de les mateixes (fig.10 i fig.11).

### Confirmar dades

Procediment de prevalidació

- 1 Introduir dades
 2 Confirmar dades
 3 Fi

En aquest pas del procés heu de verificar que les dades que heu introduït anteriorment són correctes. En cas que hagueu de modificar alguna d'elles, accediu a l'opció Corregir dades que es troba a peu de pàgina. Si existeixen errors al vostre nom, cognoms o document d'identitat, la sol·licitud de certificat serà invàlida i l'haureu de repetir, ja que aquestes dades queden registrades al vostre sistema i han de coincidir amb el certificat digital que instal·lareu.

#### Dades de certificació

Nom	PROVA
Cognom	PROVA
Incloure la "I" entre el primer i segon cognom	No
Segon cognom	PROVA
NIF	99989796q
País del document d'identitat	Espanya
Nacionalitat	Espanya
Correu electrònic	prova@prova.com
Data de naixement	01/01/1975

#### Dades de contacte

Adreça	qw
Codi postal	08800
Població	wqw
Comarca	Bages
Província	Barcelona
País de residència	Espanya
Telèfon	

#### Selecció de l'idioma del full de lliurament per al ciutadà

Idioma

#### Dades de seguretat

En aquest apartat heu d'introduir una pregunta secreta i la seva resposta. La pregunta ha de tenir una longitud mínima de 10 caràcters i una resposta de 10 a 20 caràcters. Així es garantirà l'identificació

(fig. 10)

### Dades de seguretat

---

En aquest apartat heu d'introduir una pregunta secreta i la seva resposta. La pregunta ha de tenir una resposta que només vosaltres conegueu i que no sigui fàcilment deduïble. Això us permetrà identificar-vos de forma unívoca en cas que truqueu a la línia de suport telefònic per suspendre el vostre certificat.

Pregunta secreta

Resposta secreta

### Dades dispositiu

---

Llista dispositius

### Verificació de registre

---

La següent paraula de pas serà utilitzada quan el ciutadà desitgi descarregar el seu certificat idCAT. Per seguretat la clau està composta per una part automàtica i per un altre introduïda pel mateix ciutadà.

Paraula de pas generada automàticament: wsnrjqfs

Paraula de pas que ha d'ésser introduïda pel ciutadà

Paraula de pas que ha d'ésser introduïda pel ciutadà (confirmació)

### Important

---

Accepto la publicació del meu certificat digital per part de CATCert en un directori LDAP públic.

Avis legal | © Copyright

(fig. 11)

A més de mostrar-nos totes les dades introduïdes en el formulari anterior (dades de certificació i dades de contacte), en aquest punt haurem d'indicar un idioma del full de lliurament. És important que marquem un idioma que sigui comprensible pel ciutadà, ja que en aquest document apareixen les instruccions per descarregar el certificat. A més, el ciutadà rebrà totes les comunicacions referents al seu certificat (notificació d'emissió, avís de caducitat, etc.) en l'idioma indicat.

Per altra banda, informem al ciutadà que és necessària una pregunta i una resposta secreta, que el permetran identificar-se quan vulgui fer ús del servei telefònic de

SUSPENSÍO DE CERTIFICATS (al 902 90 10 80), ja que haurà de respondre a la pregunta que l'operador-suspensor li formuli amb la resposta que aquí s'introdueixi.

Per últim, i per garantir que només el subscriptor pugui realitzar la posterior descàrrega, es genera un "codi del document", i el ciutadà haurà d'introduir personalment (i confirmar) un "codi personal" que constarà de 4 caràcters.

Si alguna de les dades introduïdes no fos correcte, tenim la possibilitat de tornar a introduir-les abans de marcar Validar dades, mitjançant l'opció **Corregir dades**, amb la qual accedirem a la pàgina que permet editar la informació introduïda (fig.12).

Procediment de prevalidació

---

**1** Introduir dades

**2** Confirmar dades

**3** Fi

---

En aquest pas del procés heu d'introduir les vostres dades.

Les dades de caràcter obligatori estan marcades amb un asterisc vermell (\*).

---

**Dades de certificació**

---

En aquest apartat heu d'introduir les dades que apareixeran al vostre certificat digital.

**IMPORTANT:** Les dades introduïdes han de coincidir exactament amb els respectius documents d'identitat. En cas contrari caldrà aportar documentació que acrediti el canvi quan us presencieu a l'Entitat de Registre idCAT.

Nom (*)	<input type="text" value="PROVA"/>
Cognom	<input type="text" value="PROVA"/>
Incloure la "i" entre el primer i segon cognom	<input type="checkbox"/>
Segon cognom	<input type="text" value="PROVA"/>
Tipus de document	<input type="text" value="NIF (DNI amb lletra)"/>
País d'expedició	<input type="text" value="Espanya"/>
Número (*)	<input type="text" value="99989796q"/>
	<input checked="" type="checkbox"/> El document presentat no està caducat
Data de naixement(*)	<input type="text" value="01/01/1975"/> (Format data: dd/mm/aaaa)
Correu electrònic (*)	<input type="text" value="prova@prova.com"/>
	<b>IMPORTANT:</b> L'adreça de correu introduïda en aquest camp serà amb la qual el ciutadà podrà signar i xifrar correus electrònics
Nacionalitat (*)	<input type="text" value="Espanya"/>
País de residència (*)	<input type="text" value="Espanya"/>

---

**Dades de contacte**

---

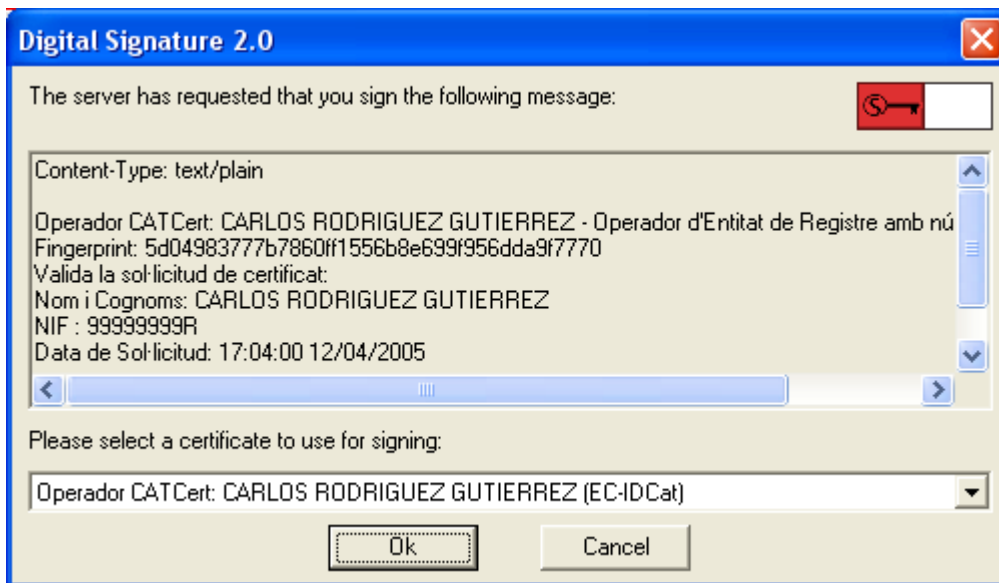
En aquest apartat heu d'introduir les dades que ens permetran posar-nos en contacte amb vosaltres en cas necessari.

(fig. 12)

Un cop verificades totes les dades introduïdes per l'operador (fig. 12), podem clicar l'enllaç Validar dades, per tal de procedir a l'emissió del certificat.

Un cop fet això, apareixerà una pantalla que mostra que és necessària la signatura de l'operació per a poder completar-la (fig. 13).





(fig. 13)

Haurà d'introduir el PIN del certificat d'OER (fig. 14)



(fig. 14)

Si s'introdueix correctament el PIN, i un cop feta l'emissió, apareixerà una nova finestra informant que s'ha completat el procés correctament (fig. 15)

**Necessiteu ajuda?**

[Inici](#) | [Consulta de certificats](#) | [Consulta de prevalidació](#) | [Exportacions](#) | [Gestió estoc](#)

Emissió
Habilitació
Revocació

| [Català](#) | [Castellano](#) | [Aranès](#)

**Operador:** CERT OP MYSQL Operador d'Entitat de Registre (Entidad de Registre Inicial)

---

**Emissió**

Fi

[Guia ràpida prevalidació](#)

[Procediment de prevalidació](#)

---

**1** Introduir dades

**2** Confirmar dades

**3** Fi

---

**Dades de prevalidació**

S'ha completat correctament el procés de prevalidació per obtenir un certificat idCAT. El certificat contindrà les següents dades:

Nom	PROVA
Cognom	PROVA PROVA
Tipus de document	NIF
Número	99989796q
Correu electrònic	prova@prova.com
Paraula de pas generada automàticament	zntkbcvb
Paraula de pas que ha d'ésser introduïda pel ciutadà	*****

(fig. 15)

**b) El ciutadà SÍ disposa ja d'un certificat VIGENT emès prèviament: en aquest cas el formulari ja apareix amb les dades del certificat.**

L'aplicació ja ens informa que per poder emetre el nou certificat, abans haurem de revocar l'anterior (fig. 16).

## Consulta de certificats

Cicle de vida de l'idCAT

### Detall

1 Cercar 2 Resultats 3 **Detall**

**Atenció, aquest ciutadà ja disposa d'un certificat vigent amb aquestes dades. Per a emetre'n un de nou, caldrà revocar-lo prèviament.**

#### Dades de certificació

Nom	CERTIFICADO
Cognom	DE PRUEBA
Incloure la "i" entre el primer i segon cognom	No
Segon cognom	DE DESCARGA
NIF	00000382Z
País del document d'identitat	Espanya
Nacionalitat	Espanya
Correu electrònic	luis.garcia@in2.es

#### Dades de contacte

Adreça	Calle del test
Codi postal	08001
Població	bcn
Comarca	
Província	Palència
País de residència	Espanya
Telèfon	

#### Dades addicionals

Idioma	Castellano ▾
--------	--------------

Revocar

(fig. 16)

Procedirem a revocar aquest certificat escollint un motiu entre els que ens ofereix el sistema, i després clicant **Revocar** (fig. 17).

id  
CAT identitat digital

[Necessiteu ajuda?](#)  
[Inici](#) | [Consulta de certificats](#) | [Consulta de prevalidació](#) | [Exportacions](#) | [Gestió estoc](#)

Emissió
Habilitació
Revocació

[Català](#) | [Castellano](#) | [Aranès](#)

Operador:

CERT OP MYSQL Operador d'Entitat de Registre (Entidad de Registre Inicial)

## Revocació

### Validar revocació

[Guia ràpida prevalidació](#)

1 Validació

2 Revocació

### Motiu de la revocació

Seleccioneu el motiu de revocació de la següent llista desplegable. Tota revocació ha de tenir associat un motiu de revocació. En la llista podreu veure'n els diferents motius en una explicació abreujada. Un cop seleccionat un motiu, sota la llista apareixerà una explicació més detallada.

Motiu de la revocació

Seleccioneu
 

- Seleccioneu
- Canvi de dades del certificat
- Dades incorrectes sol·licitud
- Dades incorrectes certificat
- Pèrdua del certificat
- Ús a la clau privada per part d'un tercer
- Desactivació definitiva
- Acabament del termini de suspensió
- Compromís de la clau
- Compromís de seguretat
- Incapacitat sobrevinguda o la mort del subscriptor
- Oblit de les claus d'accés al dispositiu (PIN i PUK)
- Revocació d'ofici per error en la generació del certificat
- Altres

**IMPORTANT:**

Quan es revocui el certificat, caldrà imprimir-ne dues còpies que hauran d'...

### Confirmació

Confirmeu l'operació de revocació accedint a l'enllaç Acceptar que es mostra a continuació. En el cas que no estigueu segur de revocar el certificat, podreu tornar accedint a l'enllaç Cancel·lar. Si confirmeu l'operació, no us oblideu de contrastar les dades del certificat amb els documents acreditatius del ciutadà.

¿Voleu revocar el certificat?

Revocar

Tornar

(fig. 17)

Un cop revocat el certificat, l'operador haurà d'imprimir dues còpies del document de generat (Veure annex 2), de les quals una serà lliurada al ciutadà i l'altra l'haurà de signar el ciutadà i la custodiarà l'entitat de registre idCAT seguint les especificacions del punt 2.4.3 d'aquest procediment.

Consorci Administració Oberta de Catalunya

LOCALRET

| Ref.: G0142 idCAT | Versió: <3.0> | Pàgina 20 de 38

006\_20070624

[Necessiteu ajuda?](#)

[Inici](#) | [Consulta de certificats](#) | [Consulta de prevalidació](#) | [Exportacions](#) | [Gestió estoc](#)

Emissió | Habilitació | Revocació

[Català](#) | [Castellano](#) | [Aranès](#)

Operator: CERT OP MYSQL Operator d'Entitat de Registre (Entidad de Registre Inicial)

## Revocació

### Revocació executada correctament

[Guia ràpida revocació](#)
  
[Procediment revocació](#)

---

1 Cerca
 2 Resultats
 3 Revocació
 4 Fi

---

**Revocació executada correctament**

**S'ha revocat el següent certificat:**

Número de sèrie	03CC
Titular	CERTIFICADO DE PRUEBA DE DESCARGA
Data inici validesa	26 d'octubre del 2012
Data final validesa	25 d'octubre del 2016

**La llista de certificats revocats s'ha generat amb èxit.**

Com a resultat de la revocació del certificat, s'ha regenerat la CRL incloent-hi el certificat que acabeu de revocar. Podeu consultar la CRL accedint a l'enllaç [Consultar llista de certificats revocats](#) que es mostra a continuació. Per tornar a la pàgina d'inici, accediu a l'enllaç [Tornar](#).

En cas que no s'hagi obert una altra finestra amb la previsualització del document, premeu [aquí](#).

Emissió

[Avis legal](#) | © Copyright

(fig. 18)

Un cop finalitzada la revocació del certificat, podem accedir al botó **Emissió**, que ens portarà de nou al formulari amb les dades del certificat que acabem de revocar (fig. 19). Veiem el formulari que ens mostra les dades del certificat que acabem de revocar, i podem modificar les dades que ja no coincideixin amb les que el ciutadà ens aporti en el seu document d'acreditació. Un cop tinguem totes les dades introduïdes, cliquem **Continuar**.

**IMPORTANT:** Les dades introduïdes han de coincidir exactament amb els respectius documents d'identitat. En cas contrari caldrà aportar documentació que acrediti el canvi quan us presencieu a l'Entitat de Registre idCAT.

Nom (\*)

Cognom

Incloure la "i" entre el primer i segon cognom

Segon cognom

Tipus de document

País d'expedició

Número (\*)

El document presentat no està caducat

Data de naixement(\*)  (Format data: dd/mm/aaaa)

Correu electrònic (\*)

**IMPORTANT:** L'adreça de correu introduïda en aquest camp serà amb la qual el ciutadà podrà signar i xifrar correus electrònics

Nacionalitat (\*)

País de residència (\*)

---

**Dades de contacte**

En aquest apartat heu d'introduir les dades que ens permetran posar-nos en contacte amb vosaltres en cas necessari.

Adreça (\*)

L'adreça ha de contenir la següent informació: tipus de via, nom de la via, número, escala, pis i porta. Per exemple: Avinguda París, 1225 A, 3r 1a.

Codi postal (\*)

Població (\*)

Província (\*)

Comarca

Telèfon

(fig. 19)

Verificarem que les dades siguin correctes (en cas que calgui fer alguna altra modificació, accedirem a **Corregir dades**), i quan estiguem segurs, clicarem **Validar dades** (fig. 20).

Dades de certificació	
Nom	CERTIFICADO
Cognom	DE PRUEBA
Incloure la "I" entre el primer i segon cognom	No
Segon cognom	DE DESCARGA
NIF	0000382Z
País del document d'identitat	Espanya
Nacionalitat	Espanya
Correu electrònic	luis.garcia@ln2.es
Data de naixement	01/01/1970

Dades de contacte	
Adreça	Calle del test
Codi postal	08001
Població	bcn
Comarca	
Província	Palència
País de residència	Espanya
Telèfon	

**Selecció de l'idioma del full de lliurament per al ciutadà**

Idioma: Castellano ▼

**Dades de seguretat**

En aquest apartat heu d'introduir una pregunta secreta i la seva resposta. La pregunta ha de tenir una resposta que només vosaltres conegeu i que no sigui fàcilment deduïble. Això us permetrà identificar-vos de forma unívoca en cas que truqueu a la línia de suport telefònic per suspendre el vostre certificat.

Pregunta secreta:

Resposta secreta:

**Dades dispositiu**

Llista dispositius: En programari ▼

**Verificació de registre**

La següent paraula de pas serà utilitzada quan el ciutadà desitgi descarregar el seu certificat idCAT. Per seguretat la clau està composta per una part automàtica i per un altre introduïda pel mateix ciutadà.

Paraula de pas generada automàticament: qv0dmnri

Paraula de pas que ha d'ésser introduïda pel ciutadà:

Paraula de pas que ha d'ésser introduïda pel ciutadà(confirmació):

**Important**

Acepto la publicació del meu certificat digital per part de CATCert en un directori LDAP públic.

Avís legal | © Copyright

(fig. 20)

Un cop cliquem a Validar dades, s'emet el certificat (fig. 21).

**Operador:** CERT OP MYSQL Operador d'Entitat de Registre (Entidad de Registre Inicial)

---

**Emissió**

Fi

[Guia ràpida prevalidació](#)

[Procediment de prevalidació](#)

---

1 Introduir dades

2 Confirmar dades

3 Fi

---

**Dades de prevalidació**

S'ha completat correctament el procés de prevalidació per obtenir un certificat idCAT. El certificat contindrà les següents dades:

Nom	CERTIFICADO
Cognom	DE PRUEBA DE DESCARGA
Tipus de document	NIF
Número	00000382Z
Correu electrònic	luis.garcia@in2.es
Paraula de pas generada automàticament	qvbdmnr1
Paraula de pas que ha d'ésser introduïda pel ciutadà	*****

En cas que no s'hagi obert una altra finestra amb la previsualització del document, premeu [aquí](#) .

Tornar

---

Avis legal | © Copyright

(fig. 21)

**c) El ciutadà Sí disposa d'un certificat ja REVOCAT o CADUCAT, i NO ha realitzat cap sol·licitud des de casa.**

Quan el sistema detecta que ja existeix un certificat amb el número de document que hem introduït, ens recupera les dades, igual que en el cas b), amb la diferència que si l'estat del certificat és REVOCAT o CADUCAT, no caldrà que procedim a la revocació del certificat per poder fer una nova emissió (fig. 22).

Veiem el formulari que ens mostra les dades del certificat, i podrem modificar les dades que ja no coincideixin amb les que el ciutadà ens aporti en el seu document d'acreditació. Un cop tinguem totes les dades introduïdes, cliquem **Continuar** (fig. 22).



**IMPORTANT:** Les dades introduïdes han de coincidir exactament amb els respectius documents d'identitat. En cas contrari caldrà aportar documentació que acrediti el canvi quan us presencieu a l'Entitat de Registre idCAT.

Nom (\*)

Cognom

Incloure la "i" entre el primer i segon cognom

Segon cognom

Tipus de document

País d'expedició

Número (\*)

El document presentat no està caducat

Data de naixement(\*)  (Format data: dd/mm/aaaa)

Correu electrònic (\*)

**IMPORTANT:** L'adreça de correu introduïda en aquest camp serà amb la qual el ciutadà podrà signar i xifrar correus electrònics

Nacionalitat (\*)

País de residència (\*)

---

**Dades de contacte**

En aquest apartat heu d'introduir les dades que ens permetran posar-nos en contacte amb vosaltres en cas necessari.

Adreça (\*)

L'adreça ha de contenir la següent informació: tipus de via, nom de la via, número, escala, pis i porta. Per exemple: Avinguda París, 1225 A, 3r 1a.

Codi postal (\*)

Població (\*)

Província (\*)

Comarca

Telèfon

(fig. 22)

Verificarem que les dades siguin correctes (en cas que calgui fer alguna altra modificació, accedirem a **Corregir dades**), i quan estiguem segurs, clicarem **Validar dades** (fig. 23).

Dades de certificació	
Nom	CERTIFICADO
Cognom	DE PRUEBA
Incloure la "I" entre el primer i segon cognom	No
Segon cognom	DE DE \$CARGA
NIF	00000382Z
País del document d'identitat	Espanya
Nacionalitat	Espanya
Correu electrònic	luis.garcia@in2.es
Data de naixement	01/01/1970

Dades de contacte	
Adreça	Calle del test
Codi postal	08001
Població	bcn
Comarca	
Província	Palència
País de residència	Espanya
Telèfon	

**Selecció de l'idioma del full de lliurament per al ciutadà**

Idioma Castellano ▼

Dades de seguretat	
<p>En aquest apartat heu d'introduir una pregunta secreta i la seva resposta. La pregunta ha de tenir una resposta que només vosaltres conegueu i que no sigui fàcilment deduïble. Això us permetrà identificar-vos de forma ùnica en cas que truqueu a la línia de suport telefònic per suspendre el vostre certificat.</p>	
Pregunta secreta	<input type="text" value="1"/>
Resposta secreta	<input type="text" value="1"/>

Dades dispositiu	
Llista dispositius	<span style="border: 1px solid black; padding: 2px;">En programari ▼</span>

**Verificació de registre**

La següent paraula de pas serà utilitzada quan el ciutadà desitgi descarregar el seu certificat idCAT. Per seguretat la clau està composta per una part automàtica i per un altre introduïda pel mateix ciutadà.

Paraula de pas generada automàticament: qv0dmmri

Paraula de pas que ha d'ésser introduïda pel ciutadà:

Paraula de pas que ha d'ésser introduïda pel ciutadà(confirmació):

**Important**

Acepto la publicació del meu certificat digital per part de CATCert en un directori LDAP públic.

Corregir dades
Validar dades

Avis legal | © Copyright

(fig. 23)

Un cop cliquem a Validar dades, s'emet el certificat (fig. 24).

**Operador:** CERT OP MYSQL Operador d'Entitat de Registre (Entidad de Registre Inicial)

---

**Emissió**

Fi

[Guia ràpida prevalidació](#)

[Procediment de prevalidació](#)

---

1 Introduir dades

2 Confirmar dades

3 Fi

---

**Dades de prevalidació**

S'ha completat correctament el procés de prevalidació per obtenir un certificat idCAT. El certificat contindrà les següents dades:

Nom	CERTIFICADO
Cognom	DE PRUEBA DE DESCARGA
Tipus de document	NIF
Número	00000382Z
Correu electrònic	luis.garcia@in2.es
Paraula de pas generada automàticament	qvbdmnr1
Paraula de pas que ha d'ésser introduïda pel ciutadà	*****

En cas que no s'hagi obert una altra finestra amb la previsualització del document, premeu [aquí](#) .

Tornar

---

Avis legal | © Copyright

(fig. 24)

**d) El ciutadà Sí disposa d'un certificat ja REVOCAT o CADUCAT, i Sí ha realitzat alguna sol·licitud des de casa.**

En aquest cas, el sistema recupera les dades de la sol·licitud que el ciutadà hagi fet des de casa, sempre que sigui posterior al moment de l'emissió del certificat que ja es troba expirat o revocat.

Veiem el formulari que ens mostra les dades de la sol·licitud, i podrem modificar les dades que ja no coincideixin amb les que el ciutadà ens aporti en el seu document

d'acreditació. Un cop tinguem totes les dades introduïdes, cliquem **Continuar** (fig. 25).

**IMPORTANT:** Les dades introduïdes han de coincidir exactament amb els respectius documents d'identitat. En cas contrari caldrà aportar documentació que acrediti el canvi quan us presencieu a l'Entitat de Registre idCAT.

Nom (\*)

Cognom

Incloure la "i" entre el primer i segon cognom

Segon cognom

Tipus de document

País d'expedició

Número (\*)

El document presentat no està caducat

Data de naixement(\*)  (Format data: dd/mm/aaaa)

Correu electrònic (\*)

**IMPORTANT:** L'adreça de correu introduïda en aquest camp serà amb la qual el ciutadà podrà signar i xifrar correus electrònics

Nacionalitat (\*)

País de residència (\*)

**Dades de contacte**

---

En aquest apartat heu d'introduir les dades que ens permetran posar-nos en contacte amb vosaltres en cas necessari.

Adreça (\*)

L'adreça ha de contenir la següent informació: tipus de via, nom de la via, número, escala, pis i porta. Per exemple: Avinguda París, 1225 A, 3r 1a.

Codi postal (\*)

Població (\*)

Província (\*)

Comarca

Telèfon

(fig. 25)

Verificarem que les dades siguin correctes (en cas que calgui fer alguna altra modificació, accedirem a **Corregir dades**), i quan estiguem segurs, clicarem **Validar dades** (fig. 26).

Dades de certificació	
Nom	CERTIFICADO
Cognom	DE PRUEBA
Incloure la "I" entre el primer i segon cognom	No
Segon cognom	DE DESCARGA
NIF	00000382Z
País del document d'identitat	Espanya
Nacionalitat	Espanya
Correu electrònic	luis.garcia@ln2.es
Data de naixement	01/01/1970
Dades de contacte	
Adreça	Calle del test
Codi postal	00001
Població	bcn
Comarca	
Província	Palència
País de residència	Espanya
Telèfon	
Selecció de l'idioma del full de lliurament per al ciutadà	
Idioma	Castellano ▼
Dades de seguretat	
<p>En aquest apartat heu d'introduir una pregunta secreta i la seva resposta. La pregunta ha de tenir una resposta que només vosaltres conegeu i que no sigui fàcilment deduïble. Això us permetrà identificar-vos de forma uníoca en cas que truqueu a la línia de suport telefònic per suspendre el vostre certificat.</p>	
Pregunta secreta	<input type="text" value="1"/>
Resposta secreta	<input type="text" value="1"/>
Dades dispositiu	
Llista dispositius	En programari ▼
Verificació de registre	
<p>La següent paraula de pas serà utilitzada quan el ciutadà desitgi descarregar el seu certificat idCAT. Per seguretat la clau està composta per una part automàtica i per un altre introduïda pel mateix ciutadà.</p>	
Paraula de pas generada automàticament	qv0dmnri
Paraula de pas que ha d'ésser introduïda pel ciutadà	<input type="text" value="****"/>
Paraula de pas que ha d'ésser introduïda pel ciutadà(confirmació)	<input type="text" value="****"/>
Important	
<input checked="" type="checkbox"/> Acepto la publicació del meu certificat digital per part de CATCert en un directori LDAP públic.	
<input type="button" value="Corregir dades"/> <input type="button" value="Validar dades"/>	

Avis legal | © Copyright

(fig. 26)

Un cop cliquem a Validar dades, s'emet el certificat (fig. 27).

**Operador:** CERT OP MYSQL Operador d'Entitat de Registre (Entidad de Registre Inicial)

---

**Emissió**

**Fi**

1 Introduir dades    2 Confirmar dades    **3** Fi

[Guia ràpida prevalidació](#)

[Procediment de prevalidació](#)

---

**Dades de prevalidació**

S'ha completat correctament el procés de prevalidació per obtenir un certificat idCAT. El certificat contindrà les següents dades:

Nom	CERTIFICADO
Cognom	DE PRUEBA DE DESCARGA
Tipus de document	NIF
Número	00000382Z
Correu electrònic	luis.garcia@in2.es
Paraula de pas generada automàticament	qvbdmnr1
Paraula de pas que ha d'ésser introduïda pel ciutadà	*****

En cas que no s'hagi obert una altra finestra amb la previsualització del document, premeu [aquí](#).

[Tornar](#)

---

Avis legal | © Copyright

(fig. 27)

e) **El ciutadà MAI ha disposat d'un certificat, i SÍ ha realitzat alguna sol·licitud des de casa.**

Aquest cas es resol igual que el d).

**f) El ciutadà MAI ha disposat d'un certificat, i NO ha realitzat cap sol·licitud des de casa**

En aquest cas, un cop introduït el tipus i número del document identificatiu, el formulari que troba l'operador està buit, i l'únic que inclou és el tipus i número del document identificatiu (que acabem d'indicar), de manera que serà l'operador, mitjançant el document identificatiu o la verificació verbal (en el cas del correu electrònic) qui inclourà aquestes dades de certificació i de contacte al formulari (fig. 28).

**Dades de certificació**

En aquest apartat heu d'introduir les dades que apareixeran al vostre certificat digital.

**IMPORTANT:** Les dades introduïdes han de coincidir exactament amb els respectius documents d'identitat. En cas contrari caldrà aportar documentació que acrediti el canvi quan us presencieu a l'Entitat de Registre idCAT.

Nom (*)	<input type="text"/>
Cognom	<input type="text"/>
Incloure la "I" entre el primer i segon cognom	<input type="checkbox"/>
Segon cognom	<input type="text"/>
Tipus de document	NIF (DNI amb lletra) ▼
País d'expedició	Espanya ▼
Número (*)	98569874a
Data de naixement(*)	<input type="text"/> (Format data: dd/mm/aaaa)
Correu electrònic (*)	<input type="text"/>
<b>IMPORTANT:</b> L'adreça de correu introduïda en aquest camp serà amb la qual el ciutadà podrà signar i xifrar correus electrònics	
Nacionalitat (*)	Espanya ▼
País de residència (*)	Espanya ▼

**Dades de contacte**

En aquest apartat heu d'introduir les dades que ens permetran posar-nos en contacte amb vosaltres en cas necessari.

Adreça (*)	<input type="text"/>
L'adreça ha de contenir la següent informació: tipus de via, nom de la via, número, escala, pis i porta. Per exemple: Avinguda París, 1225 A, 3r 1a.	
Codi postal (*)	<input type="text"/>
Població (*)	<input type="text"/>
Província (*)	Seleccioneu ▼
Comarca	Seleccioneu ▼
Telèfon	<input type="text"/>

[Continuar](#)

(fig. 28)



Un cop tinguem totes les dades introduïdes, cliquem **Continuar** (fig. 29).

**Dades de certificació**

En aquest apartat heu d'introduir les dades que apareixeran al vostre certificat digital.

**IMPORTANT:** Les dades introduïdes han de coincidir exactament amb els respectius documents d'identitat. En cas contrari caldrà aportar documentació que acrediti el canvi quan us presencieu a l'Entitat de Registre idCAT.

Nom (*)	<input type="text" value="certificat"/>
Cognom	<input type="text" value="de prova"/>
Incloure la "T" entre el primer i segon cognom	<input type="checkbox"/>
Segon cognom	<input type="text" value="de procediment"/>
Tipus de document	<input type="text" value="NIF (DNI amb lletra)"/>
País d'expedició	<input type="text" value="Espanya"/>
Número (*)	<input type="text" value="98569874a"/>
Data de naixement(*)	<input type="text" value="01/01/1984"/> (Format data: dd/mm/aaaa)
Correu electrònic (*)	<input type="text" value="prova@correu.cat"/>
<b>IMPORTANT:</b> L'adreça de correu introduïda en aquest camp serà amb la qual el ciutadà podrà signar i xifrar correus electrònics	
Nacionalitat (*)	<input type="text" value="Espanya"/>
País de residència (*)	<input type="text" value="Espanya"/>

**Dades de contacte**

En aquest apartat heu d'introduir les dades que ens permetran posar-nos en contacte amb vosaltres en cas necessari.

Adreça (*)	<input type="text" value="Passatge de la Concepció, 11"/>
L'adreça ha de contenir la següent informació: tipus de via, nom de la via, número, escala, pis i porta. Per exemple: Avinguda París, 1225 A, 3r 1a.	
Codi postal (*)	<input type="text" value="08008"/>
Població (*)	<input type="text" value="Barcelona"/>
Província (*)	<input type="text" value="Barcelona"/>
Comarca	<input type="text" value="Barcelonès"/>
Telèfon	<input type="text"/>

**Continuar**

(fig. 29)

Verificarem que les dades siguin correctes (en cas que calgui fer alguna altra modificació, accedirem a **Corregir dades**), i quan estiguem segurs, clicarem **Validar dades** (fig. 30).

Dades de certificació	
Nom	CERTIFICAT
Cognom	DE PROVA
Indoure la "I" entre el primer i segon cognom	No
Segon cognom	DE PROCEDIMENT
NIF	98569874a
País del document d'identitat	Espanya
Nacionalitat	Espanya
Correu electrònic	prova@correu.cat
Data de naixement	01/01/1984

Dades de contacte	
Adreça	Passatge de la Concepció, 11
Codi postal	08008
Població	Barcelona
Comarca	Barcelonès
Província	Barcelona
País de residència	Espanya
Telèfon	

**Selecció de l'idioma del full de lliurament per al ciutadà**

Idioma

**Dades de seguretat**

En aquest apartat heu d'introduir una pregunta secreta i la seva resposta. La pregunta ha de tenir una resposta que només vosaltres conegeu i que no sigui fàcilment deduïble. Això us permetrà identificar-vos de forma unívoca en cas que truqueu a la línia de suport telefònic per suspendre el vostre certificat.

Pregunta secreta

Resposta secreta

**Dades dispositiu**

Lista dispositius

**Verificació de registre**

La següent paraula de pas serà utilitzada quan el ciutadà desitgi descarregar el seu certificat idCAT. Per seguretat la clau està composta per una part automàtica i per un altre introduïda pel mateix ciutadà.

Paraula de pas generada automàticament: zcbrhfux

Paraula de pas que ha d'ésser introduïda pel ciutadà:

Paraula de pas que ha d'ésser introduïda pel ciutadà (confirmació):

**Important**

Acepto la publicació del meu certificat digital per part de CATCert en un directori LDAP públic.

(fig. 30)

Un cop cliquem a Validar dades, s'emet el certificat (fig. 31)

---

**1** Introduir dades    **2** Confirmar dades    **3** Fi

---

**Dades de prevalidació**

---

S'ha completat correctament el procés de prevalidació per obtenir un certificat idCAT. El certificat contindrà les següents dades:

Nom	CERTIFICAT
Cognom	DE PROVA DE PROCEDIMENT
Tipus de document	NIF
Número	98569874a
Correu electrònic	prova@correu.cat
Paraula de pas generada automàticament	zcbhrfwx
Paraula de pas que ha d'ésser introduïda pel ciutadà	*****

En cas que no s'hagi obert una altra finestra amb la previsualització del document, premeu [aquí](#).

[Tornar](#)

(Fig. 31)

En tots els casos esmentats anteriorment (A-F) caldrà escollir, en cas que la nostra entitat de registre tingui aquesta opció activada, entre els diversos dispositius en els que es pot emetre el certificat (programari, clauer, targeta).

Imprimirem també dues còpies del document de compareixença que el sistema ens generi automàticament en finalitzar l'operació. En aquest document ([Veure Annex 1](#)) el ciutadà trobarà les instruccions per fer la descàrrega del certificat i finalitzar així el procés.

A més, aquest document s'ha de registrar d'entrada, o mitjançant el registre general i corporatiu de l'organisme i segellar amb indicació de les següents dades: especificació del registre de què es tracti, el número d'entrada assignat al document i la data d'alta al registre. Tenint activada l'opció del registre auxiliar de CATCert fem la mateixa funció sense haver de passar pel registre general d'entrada de l'ens. Una còpia signada d'aquest document s'incorporarà a l'expedient pertinent, juntament amb la fotocòpia compulsada del document identificatiu, i l'altra es lliura al ciutadà.

### 2.4.3 Arxivament de la documentació associada a la sol·licitud

L'Entitat de Registre idCAT haurà d'emmagatzemar tota la documentació aportada pel subscriptor quan es valida la identitat del mateix, i aquesta documentació haurà de custodiar-se en l'arxiu de l'ens durant 15 anys, a comptar a partir de la data d'expedició del certificat.

La documentació que s'haurà de conservar és la fotocòpia compulsada del document identificatiu i una còpia signada i registrada del document de compareixença.

Per tenir controlada aquesta documentació, CATCert recomana que l'Entitat de Registre idCAT obri un expedient per a cada any i ordeni la documentació de cada tramitació de certificats en funció de la data d'expedició del certificat, seguint un criteri cronològic. Quan la carpeta tingui un gruix excessiu (unes 25 peticions aproximadament) s'haurà de partir en tants volums com siguin necessaris per evitar manipulacions incorrectes.

Els expedients han d'anar retolats de manera uniforme, amb una informació mínima. Les dades que han de constar a la caràtula de la carpeta d'expedient són:

- **Número expedient:** codi alfanumèric que identifica de manera individualitzada l'expedient. Es recomana obrir un expedient per cada 25 operacions del mateix tipus, és a dir, un expedient a cada 25 validacions, i així en endavant, degudament numerats. P.e.: VAL\_01\_2009 (amb les 25 primeres validacions de l'any 2009).
- **Data d'obertura de l'expedient:** només hi constarà l'any.
- **Data de tancament de l'expedient:** només hi constarà l'any.
- **Codi de classificació:** Codi que identifica la sèrie documental a la qual pertany l'expedient. Aquesta nova entrada s'haurà d'afegir al quadre de classificació de la documentació administrativa de la institució. L'actualització del quadre és responsabilitat de l'arxiver de la institució, però pot demanar assessorament a l'arxiver de CATCert a l'hora de definir la nova entrada.
- **Títol:** Paraula, frase que dóna el nom precís a l'expedient, atenent al seu contingut essencial. En aquest cas, el títol genèric que s'utilitzarà serà: *Emissió certificats idCAT*.
- **Nom del productor:** Identificar el productor de l'expedient; el nom abreujat de la unitat administrativa que gestiona l'expedient. Aquesta dada és útil en els casos d'un ens que té diverses ER idCAT.



## Annex 2: Document de Revocació

<REV\_03\_014\_2012>  
\*\*\*\*\*  
CATCert  
\*\*\*\*\*  
Data: 19-09-2012 16:38  
\*\*\*\*\*  
Registre: 2012/749  
\*\*\*\*\*  
Registre auxiliar d'entenda  
\*\*\*\*\*

### Sol·licitud de revocació del certificat idCAT

PROVA CLAUER idCAT amb NIF 12345678A, amb domicili a Prova de Barcelona (08008)

#### Exposa:

Que per mitjà del present document, i en relació amb el procediment de revocació del certificat idCAT de l'Agència Catalana de Certificació - CATCert, compareix davant d'aquesta oficina. Que el motiu de revocació del certificat idCAT del qual és subscriptor és el marcat a la següent llista:

- Canvi de les dades continguts al certificat (p.e. canvi de correu)
- Descobriment de dades incorrectes a la sol·licitud (p.e. error ortogràfic)
- Descobriment de dades incorrectes al certificat (p.e. error ortogràfic)
- Pèrdua o inutilització del dispositiu criptogràfic o del certificat
- Ús o accés a la clau privada del certificat per part d'un tercer (p.e. compromís de la clau privada per manca de diligència a la custòdia)
- Desactivació definitiva, per la simple voluntat
- Acabament del termini de suspensió
- Compromís o sospita del compromís de la clau o del certificat
- Compromís de seguretat
- Incapacitat sobrevinguda o la mort del subscriptor
- Oblit de les claus d'accés al dispositiu
- Revocació d'ofici per error en la generació del certificat
- Altres

#### Sol·licita:

Que sigui emesa còpia compulsada del seu NIF 12345678A, que llura personalment, per tal de ser incorporada, junt a la sol·licitud, al corresponent expedient.

Que en virtut de tot l'anterior, s'accepti la documentació presentada, i en cas de compliment de tot allò que antecedeix, es revoca\* el certificat idCAT d'acord amb les Condicions Generals d'Emissió dels Certificats idCAT i la Declaració de Pràctiques de Certificació, amb les quals manifesta la seva conformitat i pot consultar-ne el contingut a [www.idcat.cat/registre](http://www.idcat.cat/registre)

Número de sèrie: 61MCAB  
Data d'emissió del certificat: 19/07/2012

Barcelona, 19 de setembre del 2012

\*La revocació és un estat definitiu del certificat

Per qualsevol consulta, posis en contacte amb el centre d'atenció a l'usuari a través del formulari que trobaràs a l'enllaç Contacte del web [www.idcat.cat](http://www.idcat.cat)

CATCert. Estat de registre idCAT

[Impressió](#)