



**Consorci  
Administració Oberta  
de Catalunya**

---

## **Via Oberta – Instituto Nacional de Empleo**

### **Document d'integració del servei**

---



Realitzat per: Departament de Projectes

Versió: 1.2

Data: 24/11/2015

## Control del document

### Informació general

<b>Títol:</b>	Via Oberta – Instituto Nacional de Empleo. Document d'integració del servei
<b>Creat per:</b>	Departament de Projectes
<b>A revisar per:</b>	Departament de Projectes
<b>A aprovar per:</b>	Departament de Projectes
<b>Llista de distribució:</b>	
<b>Nom del document:</b>	DI - Via Oberta - INEM.doc

### Històric de revisions

<b>Versió</b>	<b>Data</b>	<b>Autor</b>	<b>Comentaris</b>
V1.0	23/07/2009	Roger Noguera i Arnau	Creació del document
V1.1	27/09/2012	Roger Noguera i Arnau	Dades de funcionari obligatòries
V1.2	19/12/2015	Carlos Mena Fernandez	Integració SCSP v3

## Índex

1	Introducció .....	1
2	Transmissions de dades disponibles .....	1
3	Missatgeria dels serveis .....	1
3.1	Verificació de dades d'atur (VERIF_DADES_ATUR).....	2
3.1.1	Petició .....	2
3.1.2	Resposta – dades específiques .....	2
3.2	Verificació d'imports actuals (VERIF_IMPORTS_ACTUALS).....	4
3.2.1	Petició .....	4
3.2.2	Resposta – dades específiques .....	4
3.3	Verificació d'imports per període (VERIF_IMPORTS_PERIODE).....	5
3.3.1	Petició .....	5
3.3.2	Resposta – dades específiques .....	6

## 1 Introducció

Aquest document detalla la missatgeria associada al servei de l'Instituto Nacional de Empleo (INEM en endavant).

Per poder realitzar la integració cal conèixer prèviament la següent documentació:

- Document d'*Especificació de missatgeria pel consum de productes de la plataforma PCI* del Consorci AOC.

## 2 Transmissions de dades disponibles

Les dades disponibles a través del servei són les que es presenten a continuació:

EMISSOR		
INEM (Instituto Nacional de Empleo)		
PRODUCTE	MODALITAT	DESCRIPCIO
INEM	VERIF_DADES_ATUR	Informació sobre el certificat de la darrera situació de prestacions.
	VERIF_IMPORTS_ACTUALS	Informació sobre el certificat d'imports actuals.
	VERIF_IMPORTS_PERIODE	Informació sobre el certificat d'imports per període.

Totes les consultes del producte tenen disponible la versió imprimible del resultat de la consulta en format PDF. Per més detalls adreceu-vos a l'apartat *Extensions de missatgeria* del document de missatgeria genèrica.

## 3 Missatgeria dels serveis

A continuació es detalla la missatgeria corresponent al bloc de dades específiques de les modalitats de consum del producte INEM.



L'emissor de les dades requereix que s'informin les dades del funcionari que realitza la consulta. Així, cal informar els següents camps de l'element `Funcionario` del bloc de dades genèriques:

```
/Petición/Funcionario/NombreCompletoFuncionario,  

/Petición/Funcionario/NifFuncionario,  

//SolicitudTransmision/DatosGenericos/Solicitante/Funcionario/NombreCompletoFuncionario i  

//SolicitudTransmision/DatosGenericos/Solicitante/Funcionario/NifFuncionario
```

## 3.1 Verificació de dades d'atur (VERIF\_DADES\_ATUR)

La consulta de verificació de dades d'atur proporciona informació sobre el certificat de la darrera situació de prestacions.

### 3.1.1 Petició

#### 3.1.1.1 Dades genèriques

<i>Element</i>	<i>Descripció</i>
//DatosGenericos/Titular/TipoDocumentacion	Tipus de documentació (DNI / NIF o NIE).
//DatosGenericos/Titular/Documentacion	Documentació.

#### 3.1.1.2 Dades específiques


Aquesta modalitat no requereix informar dades específiques.

### 3.1.2 Resposta – dades específiques

De l'*schema* associat a la resposta específica, el servei informa les dades que es detallen a continuació.

<i>Element</i>	<i>Descripció</i>
//DatosDesempleo/IPF	Identificador de persona física del SPEE (Servicio Público de Empleo Estatal) – INEM.
//DatosDesempleo/indSituacion	Indicador de situació (SI / NO). Indica si l'INEM posseeix informació de prestacions del titular consultat.
//DatosDesempleo/tiPres	Tipus de prestació. Descripció del tipus de prestació del darrer dret reconegut al beneficiari.
//DatosDesempleo/situacion	Situació de la prestació (ALTA / BAJA). ALTA: el ciutadà està cobrant la prestació d'atur. BAJA: el ciutadà no està cobrant la prestació d'atur.
//DatosDesempleo/fxInicioSituacion	Data d'inici de la situació actual del dret (format DDMMAAAA). En cas que <i>situacion</i> sigui ALTA, el camp indica la data inicial en que el titular va començar a cobrar la prestació d'atur. En cas que <i>situacion</i> sigui BAJA, indica la data inicial en que el titular va deixar de cobrar la prestació d'atur.
//DatosDesempleo/fxFinSituacion	Data de fi de la situació del dret (format DDMMAAAA). En cas que <i>situacion</i> sigui ALTA, aquest camp representa el període de cobrament concedit de la prestació; indica la data de finalització. En cas que <i>situacion</i> sigui BAIXA, aquest camp no s'informarà.
//DatosDesempleo/diasReconocidos	Número de dies reconeguts sobre el dret total.
//DatosDesempleo/diasConsumidos	Número de dies consumits.

Element	Descripció
//DatosDesempleo/baseRegula	Base reguladora diària.
//DatosDesempleo/cotizacion	Base de contingències comuns.
//DatosDesempleo/cuentaCotiza	Patronal de l'Inem.
//DatosDesempleo/indRetJudicial	Indicador de retenció judicial.
//DatosDesempleo/indEmbargo	Indicador d'embargament.
//DatosDesempleo/indCobroIndebido	Indicador de cobrament indegut. Indica si els guanys del beneficiari estan sent compensats pel propi SPEE-INEM com a conseqüència d'una percepció indeguda anterior, en la seva totalitat o en part.
//resultat/codiResultat	Codi de resultat de l'operació de consulta (vegeu apartat 0).
//resultat/descripcio	Descripció del resultat.



### 3.1.2.1 Codis de resultat

- 0003: Tramitada. Titular localitzat.
- 0231: Error reportat per l'emissor. Error de format documentació.
- 0232: Error reportat per l'emissor. Existeix més d'un registre per les dades proporcionades en la consulta.
- 0233: El titular de la consulta no existeix a la BBDD de l'INEM.
- 0238: No hi ha dades del titular consultat. El titular està enregistrat a la BBDD de l'INEM, però per la consulta efectuada no existeixen dades al moment de la consulta i, per tant, no és sol·licitant de la prestació consultada.
- 0502: Error en la comunicació amb l'emissor.

## 3.2 Verificació d'importos actuals (VERIF\_IMPORTS\_ACTUALS)

Aquesta consulta proporciona informació sobre el certificat d'importos actuals.

### 3.2.1 Petició

#### 3.2.1.1 Dades genèriques

<i>Element</i>	<i>Descripció</i>
//DatosGenericos/Titular/TipoDocumentacion	Tipus de documentació (DNI / NIF o NIE).
//DatosGenericos/Titular/Documentacion	Documentació.

#### 3.2.1.2 Dades específiques

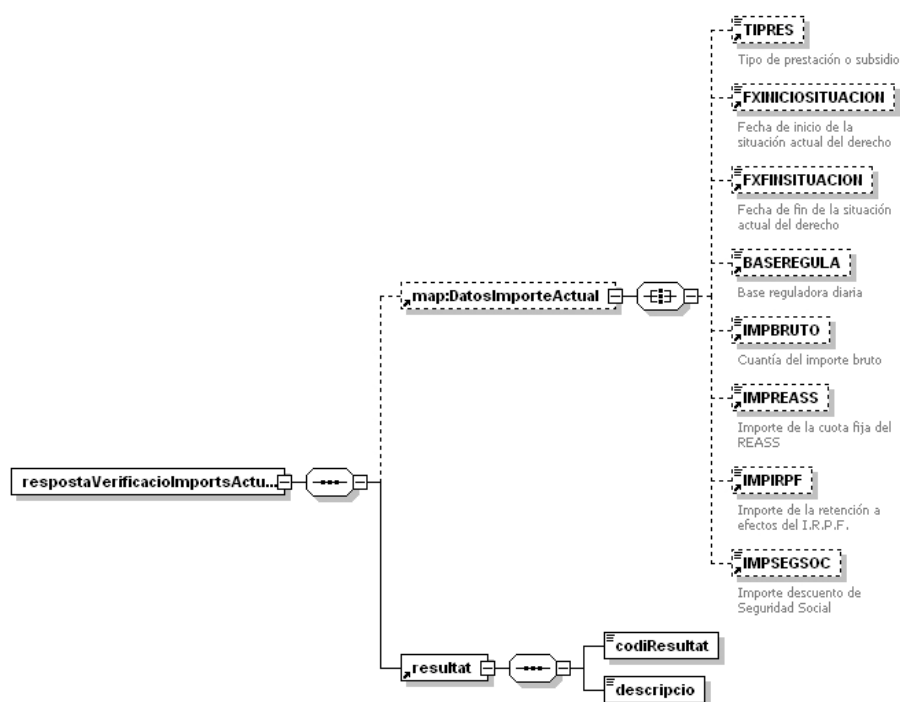
Aquesta modalitat no requereix informar dades específiques.

### 3.2.2 Resposta – dades específiques

De l'*schema* associat a la resposta específica, el servei informa les dades que es detallen a continuació.

<i>Element</i>	<i>Descripció</i>
//DatosImporteActual/TIPRES	Descripció del tipus de prestació o subsidi del darrer dret reconegut al beneficiari.
//DatosImporteActual/FXINICIOSITUACION	Data d'inici de la situació actual del dret (format DD/MM/AAAA).
//DatosImporteActual/FXFINSITUACION	Data de fi de la situació del dret (format DD/MM/AAAA). Si està de baixa no tindrà valor.
//DatosImporteActual/BASEREGULA	Base reguladora diària. Correspon a la quantia diària que ha de percebre el beneficiari de la prestació (format ZZ,ZZ).
//DatosImporteActual/IMPBRUTO	Quantia de l'import brut (format Z.ZZZ.ZZZ,ZZ).

Element	Descripció
//DatosImporteActual/IMPRESS	Import de la quota fixa del REASS - Régimen Especial Agrario de la Seguridad Social (format Z.ZZZ.ZZZ,ZZ).
//DatosImporteActual/IMPIRPF	Import de la retenció a efectes de l'I.R.P.F (format ±ZZZ.ZZZ,ZZ).
//DatosImporteActual/IMPSEGSOC	Import descompte de la Seguretat Social (±ZZZ.ZZZ,ZZ).
//resultat/codiResultat	Codi de resultat de l'operació de consulta (vegeu apartat 0).
//resultat/descripcio	Descripció del resultat.



### 3.3 Verificació d'importos per període (VERIF\_IMPORTS\_PERIODE)

Aquesta consulta proporciona informació sobre el certificat d'importos per període.

#### 3.3.1 Petició

##### 3.3.1.1 Dades genèriques

Element	Descripció
//DatosGenericos/Titular/TipoDocumentacion	Tipus de documentació (DNI / NIF o NIE).
//DatosGenericos/Titular/Documentacion	Documentació.



### 3.3.1.2 Dades específiques

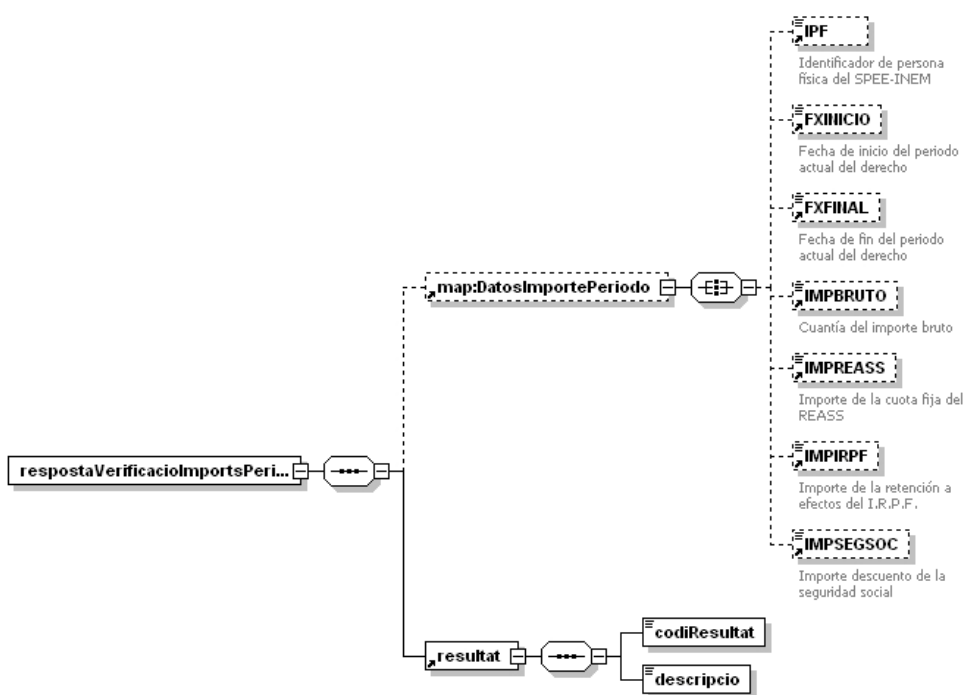
Aquesta modalitat requereix informar a les dades específiques del període sobre el que es fa la consulta.

Element	Descripció
/peticioVerificacioImportsPeriode/ /DatosImportePeriodo/FXINICIO	Data d'inici del període (MM/AAAA).
/peticioVerificacioImportsPeriode/ /DatosImportePeriodo/FXFINAL	Data de fi del període (MM/AAAA).

L'interval del període sobre el qual es fa la consulta ha de comprendre 12 mesos com a màxim.

### 3.3.2 Resposta – dades específiques

De l'*schema* associat a la resposta específica, el servei informa les dades que es detallen a continuació.



Element	Descripció
//DatosImportePeriodo/IPF	Identificador de persona física del SPEE (Servicio Público de Empleo Estatal) – INEM.
//DatosImportePeriodo/FXINICIO	Data d'inici del període (format MM/AAAA).
//DatosImportePeriodo/FXFINAL	Data de fi del període (format MM/AAAA).
//DatosImportePeriodo/IMPBRUTO	Quantia de l'import brut (format Z.ZZZ.ZZZ,ZZ).
//DatosImportePeriodo/IMPREASS	Import de la quota fixa del REASS - Régimen Especial Agrario de la Seguridad Social (format Z.ZZZ.ZZZ,ZZ).

<i>Element</i>	<i>Descripció</i>
//DatosImportePeriodo/IMPPIRPF	Import de la retenció a efectes de l'I.R.P.F (format $\pm ZZZ.ZZZ,ZZ$ ).
//DatosImportePeriodo/IMPSEGSOC	Import descompte de la Seguretat Social ( $\pm ZZZ.ZZZ,ZZ$ ).
//resultat/codiResultat	Codi de resultat de l'operació de consulta (vegeu apartat 0).
//resultat/descripcio	Descripció del resultat.